

Índices Bursátiles	Cierre	Var. Neta	Var. %
IBC	59.259,00 ▲	658,20	1,12%
Dow Jones	10.185,53 ▼	-11,33	-0,11%
S&P 500	1.089,19 ▼	-7,59	-0,69%
Nasdaq	2.171,20 ▼	-39,60	-1,79%

Monedas	Cierre	Var. Neta	
Bs./Dólar	2,6 =	0	0,00%
Dólar/Euro	1,3931 ▼	0	0,00%

Materias Primas			
Petróleo WTI	74,92 ▼	-0,34	-0,45%
Oro	1.107,00 ▲	12,00	1,10%

Indicadores Locales			
Tasa Overnight (Prom.)		7,83%	
Reservas Internacionales	▼	32.120	
Inflación Acum.		0,00%	
TAM	▲	18,92%	

Indicadores Económicos EE.UU.

Fecha	Índice	Para	Actual	Consenso	Anterior	Revisado Desde
Jan 25	Existing Home Sales	Dec	5.45M	5.90M	6.54M	
Jan 26	Consumer Confidence	Jan	55.9	53.5	53.6	52.9
Jan 26	FHFA Home Price Index	Nov	0.7%	0.2%	0.4%	0.6%
Jan 27	New Home Sales	Dec	342K	366K	370K	355K
Jan 27	FOMC Rate Decision	1/27	0.25%	0.25%	0.25%	
Jan 28	Initial Claims	01/23	470K	450K	478K	482K
Jan 28	Continuing Claims	01/16	4602K	4593K	4659K	4599K
Jan 29	GDP-Adv.	Q4	5.7%	4.7%	2.2%	
Jan 29	Chain Deflator-Adv.	Q4	0.6%	1.3%	0.4%	
Jan 29	Employment Cost Index	Q4	0.5%	0.4%	0.4%	
Jan 29	Chicago PMI	Jan	61.5	57.2	58.7	

Noticias:

Fuente: Reuters y Reporte 360

Las ganancias de Exxon cayeron 23% en el cuarto trimestre: Exxon Mobil Corp. registró en el cuarto trimestre una ganancia de US\$6.050 millones, o US\$1,27 por acción, una disminución del 23% frente a las ganancias de US\$7.820 millones, o US\$1,54 por acción, del mismo período del año anterior. La empresa señaló que la merma en el resultado trimestral se produjo al tiempo que los menores márgenes de refinación y combustibles, y los menores precios del gas natural fueron parcialmente contrarrestados por los mayores precios del crudo.

Shell y Cosan firman pacto sobre etanol por 12.000 millones de dólares: La gigante azucarera brasileña Cosan planea fusionar sus unidades de distribución de etanol y combustible con Royal Dutch Shell, en una operación valorizada en 12.000 millones de dólares, ampliando una tendencia de creciente inversión extranjera en la industria. La transacción expande significativamente las operaciones de biocombustibles de Shell y sigue el ejemplo de la petrolera británica BP.

Reformadas normas para casas de bolsa y sociedades de corretaje de valores: La Comisión Nacional de Valores derogó diversos artículos referidos a las operaciones de Mutuos Valores. Por ello, las casas de bolsa deberán liquidar las operaciones de Mutuos en un lapso no mayor a 90 días desde la publicación el pasado viernes en Gaceta Oficial de dicha resolución. Se derogaron los artículos 59, 60 y 61, contenidos en la sección tercera de las Normas sobre Actividades de Intermediación de Corretaje y Bolsa. Asimismo se modificó el artículo 96 sobre nivel de endeudamiento de dichos entes financieros.

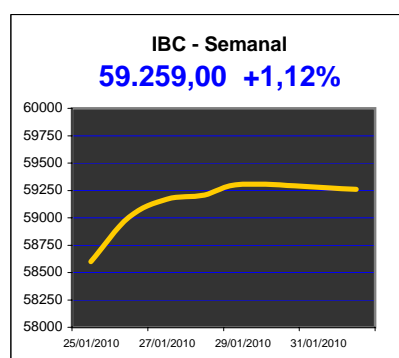
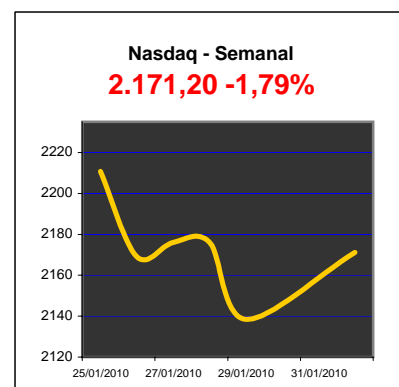
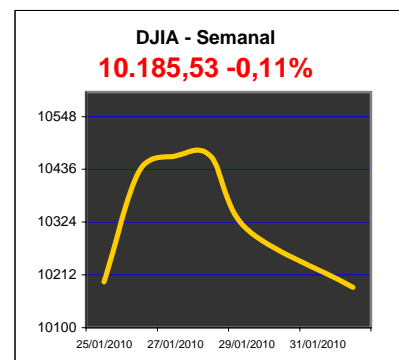
El plan presupuestario del Presidente Obama contempla nuevos impuestos a multinacionales y firmas financieras: Los nuevos impuestos al sector financiero, a firmas multinacionales y a otras empresas recaudarían más de US\$400.000 millones durante los próximos 10 años, bajo el plan presupuestario dado a conocer el lunes por el presidente de Estados Unidos, Barack Obama. Los impuestos a quienes tienen mayores ingresos aumentarían en cerca de US\$1 billón durante los próximos 10 años.

Renta Fija Intl.	Cierre	Var. Abs.	Rend.
VENZ19	69,20% ▲	0,34	13,55%
VENZ24	66,38% ▲	0,50	13,59%
VENZ27	76,70% ▼	-1,12	12,56%
Petrobono 2011	83,05% ▲	0,85	14,24%
BR40	132,33% ▼	-1,35	8,12%

Renta Fija Local			
Vebono 04 2011	98,00% =	0,00	37,00%
Vebono 05 2013	96,00% ▲	1,00	14,00%
TICC 11 2013	92,00% ▲	2,00	10,00%
TICC 03 2015	94,75% ▲	6,75	8,00%
TICC 08 2016	90,00% =	0,00	10,77%

Bonos del Tesoro Americano			
Treasury 2 años	99,97% =	0,00	0,76%
Treasury 10 años	96,22% ▼	-0,25	3,61%
Treasury 30 años	95,00% ▲	-0,19	4,56%

Fuente: Reuters



*** Mercados Accionarios**

Las acciones estadounidenses subieron el lunes, luego de conocerse el dato manufacturero y resultados mejores a los esperados de Exxon Mobil Corp. Las bolsas europeas subieron el lunes tras datos de la actividad manufacturera en Estados Unidos, lo que impulsó al sector bancario, mientras que el sector minero de fortaleció por los precios de los metales.

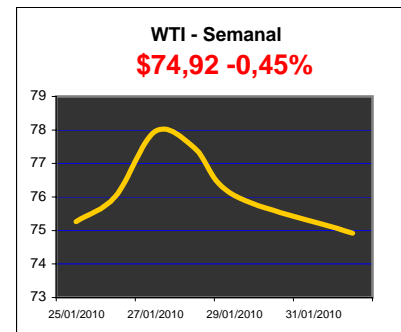
*** Petróleo**

El petróleo subió más de un 2 por ciento el lunes por un buen dato de manufactura en Estados Unidos que ofreció optimismo sobre una recuperación de la economía.

La debilidad del dólar también ayudó a impulsar la demanda de crudo, luego de que los precios cayeran a mínimos de cinco semanas el viernes.

Índices Bursátiles Mundiales

	Último	Var.	%Var.
Australia: S&P/ASX 200	4524.14	-45.48	-1.00
China: Shanghai	2941.36	-47.93	-1.60
Hong Kong: Hang Seng	20243.75	121.76	0.61
India: BSE Sensex	16356.03	-1.93	-0.01
Japan: Nikkei Average	10205.02	6.98	0.07
Taiwan: TAIEX	7524.67	-115.77	-1.52
Belgium: Bel-20	2537.71	32.51	1.30
France: CAC 40	3762.01	22.55	0.60
Germany: DAX	5654.48	45.69	0.81
Italy: FTSE MIB	22012.00	115.71	0.53
Sweden: OMX Stockholm	305.71	4.09	1.36
UK: FTSE 100	5247.41	58.89	1.14
Brazil: Bovespa	66571.73	1169.961.79	
Canada: S&P/TSX	11312.61	218.30	1.97

*** Mercados Emergentes**

Los bonos argentinos subieron a su máximo de seis semanas luego de que la renuncia del Presidente del Banco Central, Martin Redrado, aliviara la preocupación de un enfrentamiento con el Gobierno lo que retrasaría los planes para reestructurar US\$ 20 billones en deuda en default. Por otra parte, la dirección de las monedas de América Latina se percibe incierta para esta semana, con los mercados financieros atentos al escenario externo especialmente al dato del mercado laboral en Estados Unidos.

*** Monedas**

El dólar subió el lunes frente al yen, al igual que las monedas de alto rendimiento, después de que un positivo informe sobre el sector manufacturero alrededor del mundo alentara el optimismo sobre la recuperación económica global.

El euro también avanzó en la jornada, dejando atrás cuatro días consecutivos en terreno negativo y avanzando en línea con los mercados bursátiles y el apetito por el riesgo que aumentó gracias a un creciente optimismo sobre el crecimiento.

*** Mercado Local**

Durante la semana pasada se colocaron en las subastas de BCV los siguientes títulos (Expresados en Millones de Bolívares): Se colocaron TIF 2011 por 19,94MM con un precio promedio de 99,99%; y el resto de las subastas resultaron desiertas.

La información de este reporte corresponde a los precios de cierre reflejados en Reuters, Bloomberg, Banco Central de Venezuela y la Bolsa de Valores de Caracas.

Este reporte tiene únicamente fines informativos, cualquier pregunta relacionada con el mismo agradecemos comunicarse con nuestros ejecutivos de ventas por el 750-5500 o a través de nuestra página web www.interbono.com