

Índices Bursátiles	Cierre	Var. Neta	Var. %
IBC	56.052,60 ▼	-1.241,20	-2,17%
Dow Jones	10.403,79 ▲	20,41	0,20%
S&P 500	1.115,71 ▲	7,70	0,69%
Nasdaq	2.273,57 ▲	31,54	1,41%

Monedas	Cierre	Var. Neta	
Bs./Dólar	2,6 =	0	0,00%
Dólar/Euro	1,356 ▼	0	0,00%

Materias Primas			
Petróleo WTI	78,70 ▼	-1,46	-1,82%
Oro	1.117,80 ▲	5,20	0,47%

Indicadores Locales			
Tasa Overnight (Prom.)		7,62%	
Reservas Internacionales	▼	31.378	
Inflación Acum.		0,00%	
TAM	▲	19,32%	

Indicadores Económicos EE.UU.

Fecha	Índice	Para	Actual	Consenso	Anterior	Revisado Desde
Feb 23	Consumer Confidence	Feb	46.0	55.0	56.5	55.9
Feb 24	New Home Sales	Jan	309K	354K	348K	342K
Feb 24	Crude Inventories	2/19	3.03M	NA	3.08M	
Feb 25	Initial Claims	02/20	496K	460K	474K	473K
Feb 25	Continuing Claims	02/13	4617K	4570K	4611K	4563K
Feb 25	FHFA Housing Price Index	Dec	-1.6%	0.4%	0.4%	0.7%
Feb 26	GDP - Second Estimate	Q4	5.9%	5.7%	5.7%	
Feb 26	GDP Deflator - Second Estimate	Q4	0.4%	0.6%	0.6%	
Feb 26	Existing Home Sales	Jan	5.05M	5.50M	5.44M	5.45M

Noticias:

Fuente: Reuters y Reporte 360

Brasil tuvo superávit comercial de US\$394 millones en febrero: Brasil tuvo un superávit comercial de US\$394 millones el mes pasado tras registrar un déficit en enero, al aumentar más las exportaciones que las importaciones. Las exportaciones brasileñas aumentaron un 7,9 por ciento en febrero respecto de un mes antes, a US\$12.200 millones, en tanto las importaciones de febrero subieron un 2,9 por ciento a US\$11.800 millones. El superávit tuvo lugar tras un déficit de US\$166 millones en febrero y fue inferior al pronóstico mediano de US\$1.000 millones.

AIG vende su filial asiática a Prudential por US\$35.500 millones: La aseguradora británica Prudential PLC dijo el lunes que pagará US\$35.500 millones para comprar el negocio asiático de seguros de vida de American International Group Inc., en un acuerdo que convertirá a Prudential en un gigante asegurador en ese continente y permitirá a AIG devolver parte de la gran deuda que tiene con el Gobierno de Estados Unidos. Prudential señaló que AIG recibirá US\$35.500 millones, US\$25.000 millones en efectivo y US\$10.500 millones en nuevas acciones y otros títulos de Prudential.

Acciones chilenas tienen la mayor caída del mundo: Las acciones chilenas tuvieron la caída más pronunciada en casi un mes, el mayor descenso entre los 50 mayores mercados del mundo, después que un terremoto de magnitud de 8,8 causó la muerte a centenares de personas, cortó la principal carretera del país y infligió daños a 1,5 millones de hogares. Empresa Nacional de Electricidad SA, la mayor generadora de fluido eléctrico del país, y Lan Airlines SA, la mayor aerolínea, bajaron tras apagones eléctricos y el cierre de aeropuertos.

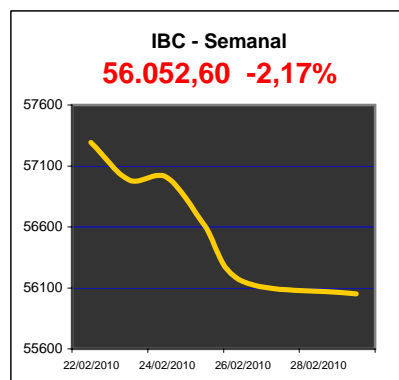
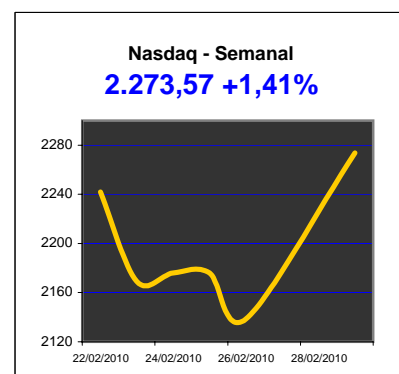
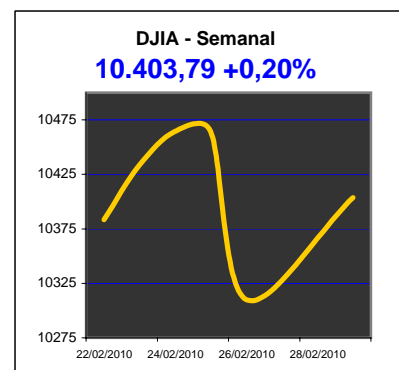
Argentina toma reservas para pagar deuda: La presidenta argentina Cristina Kirchner logró este lunes la transferencia de unos 6.500 millones de dólares en reservas del Banco Central para pagar vencimientos de deuda de 2010, pese a los obstáculos que habían interpuesto la justicia y la oposición. Simultáneamente anunció dos nuevos decretos para la creación de dos fondos, uno por 2.187 millones de dólares para el pago de vencimientos de deuda en 2010 con los organismos multilaterales y otro por 4.382 millones para pagar a tenedores privados.

Renta Fija Intl.	Cierre	Var. Abs.	Rend.
VENZ19	69,73% ▲	1,50	13,45%
VENZ24	67,38% ▲	2,15	13,39%
VENZ27	75,38% ▲	0,20	12,81%
Petrobono 2011	87,21% ▲	1,77	10,86%
BR40	135,08% ▲	1,72	7,93%

Renta Fija Local			
Vebono 04 2011	99,00% ▲	1,00	12,94%
Vebono 05 2013	99,00% ▲	1,00	13,00%
TICC 11 2013	93,00% =	0,00	9,34%
TICC 03 2015	93,00% ▼	-0,75	8,85%
TICC 08 2016	90,00% ▲	10,00	10,77%

Bonos del Tesoro Americano			
Treasury 2 años	100,50% ▲	0,22	0,72%
Treasury 10 años	100,38% ▲	1,50	3,58%
Treasury 30 años	99,13% ▲	2,78	4,55%

Fuente: Reuters



*** Mercados Accionarios**

Las acciones estadounidenses subieron, por segunda sesión consecutiva, impulsadas por el acuerdo de la aseguradora AIG para vender su principal unidad en Asia y por avances de los títulos de semiconductores ante una mejor previsión de ventas de SanDisk Corp. Las acciones europeas cerraron en alza el lunes, por una subida de los precios de las materias primas y el petróleo.

*** Petróleo**

El petróleo cayó el lunes por debajo de los 79 dólares, tras una sesión volátil en la que fue presionado por la firmeza del dólar ante el euro. El crudo había subido en los primeros negocios, pero perdió potencia al llegar cerca del máximo del rango en el que se mantuvo en los últimos meses, y el contrato de abril terminó con un retroceso de 96 centavos, o un 1,21 por ciento, a 78,70 dólares el barril.

*** Mercados Emergentes**

El índice de mercados emergentes, MSCI, llegó a su máximo de tres meses ya que las acciones de América Latina cerraron al alza este lunes, gracias a que el precio del cobre hizo que las acciones mineras subieran en la mayoría de los países exportadores de dicho rubro. Por otro lado, se ha notado un incremento en el precio de los bonos corporativos y soberanos de mercados emergentes destacándose Brasil, Venezuela, y Argentina.

*** Monedas**

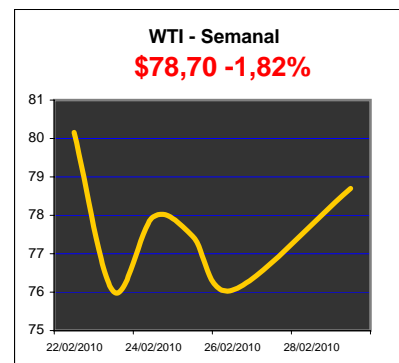
El euro bajó contra el dólar el lunes, golpeado por una drástica liquidación de la libra y la persistente incertidumbre sobre un rescate de la Unión Europea para la endeudada Grecia. Al cierre de las operaciones en Nueva York, el euro bajó un 0,5 por ciento a 1,3557 dólares tras tocar un mínimo de sesión de 1,3461 dólares cerca de un mínimo de nueve meses de 1,3442 dólares del mes pasado. Contra el yen, el dólar subió un 0,3 por ciento a 89,27 yenes.

*** Mercado Local**

Durante la semana pasada se colocaron en las subastas de BCV los siguientes títulos (Expresados en Millones de Bolívares): Se colocaron TIF 2011 por 19,94MM con un precio promedio de 99,99%, Letras del Tesoro por 300 MM con un precio promedio de 97,5971; y por último, se adjudicaron 200MM de Vebono 2019 con un precio promedio de 99,6677; el resto de las subastas resultaron desiertas.

Índices Bursátiles Mundiales

	Último	Var.	%Var.
Australia: S&P/ASX 200	4686.53	48.81	1.05
China: Shanghai	3087.84	35.90	1.18
Hong Kong: Hang Seng	21056.93	448.23	2.17
India: BSE Sensex	16429.55	175.35	1.08
Japan: Nikkei Average	10172.06	46.03	0.45
Taiwan: TAIEX	7577.75	141.65	1.90
Belgium: Bel-20	2543.41	28.54	1.13
France: CAC 40	3769.54	60.74	1.64
Germany: DAX	5713.51	115.05	2.06
Italy: FTSE MIB	21320.80	252.48	1.20
Sweden: OMX Stockholm	305.29	5.64	1.88
UK: FTSE 100	5405.94	51.42	0.96
Brazil: Bovespa	67230.16	726.90	1.09
Canada: S&P/TSX	11726.84	97.21	0.84



La información de este reporte corresponde a los precios de cierre reflejados en Reuters, Bloomberg, Banco Central de Venezuela y la Bolsa de Valores de Caracas.

Este reporte tiene únicamente fines informativos, cualquier pregunta relacionada con el mismo agradecemos comunicarse con nuestros ejecutivos de ventas por el 750-5500 o a través de nuestra página web www.interbono.com