

Indices Bursátiles	Cierre	Var. Neta	Var. %
IBC	35.441,74 ▲	79,71	0,23%
Dow Jones	7.936,83 ▼	-179,20	-2,21%
S&P 500	825,44 ▼	-11,13	-1,33%
Nasdaq	1.494,43 ▲	4,97	0,33%

Monedas	Cierre	Var. Neta	
Bs/Dólar	2,15 =	0	0,00%
Dólar/Euro	1,2844 ▼	-0,0332	-2,52%

Materias Primas			
Petróleo WTI	39,83 ▼	-5,9	-12,90%
Oro	907,20 ▼	-3,50	-0,38%

Indicadores Locales			
Tasa Overnight (Prom.)	▲	17,80%	
Reservas Internacionales	▲	29.068	
Inflación	▲	30,90%	
TAM	▲	23,19%	

Renta Fija Intl.	Cierre	Var. Abs.	Rend.
VENZ10	80,70% ▲	0,65	21,19%
VENZ23	46,43% ▼	-0,88	21,05%
VENZ27	50,50% ▼	-4,50	19,05%
VENZ28	46,50% ▼	-0,81	20,64%
BR40	124,50% ▲	1,12	6,95%

Renta Fija Local			
Vebono 04 2011	95,00% =	0,00	17,90%
Vebono 09 2015	94,39% ▲	1,04	15,52%
TICC 11 2013	99,75% =	0,00	7,19%
TICC 03 2015	99,50% =	0,00	7,22%
TICC 11 2019	99,50% ▲	1,50	5,31%

Bonos del Tesoro Americano			
Treasury 2 años	99,30% ▼	-0,72	0,89%
Treasury 10 años	99,24% ▲	0,16	1,80%
Treasury 30 años	108,06% ▼	-0,94	2,78%

Fuente: Reuters

Indicadores Económicos EE.UU.

Fecha	Indicador	Para	Actual	Consenso	Anterior	Revisado Desde
Jan 26	Existing Home Sales	Dec	4.74M	4.40M	4.45M	4.49M
Jan 27	Consumer Confidence	Jan	37.7	39.0	38.6	38.0
Jan 28	Crude Inventories	01/23	6.2 mln	NA	6.1 mln	
Jan 28	FOMC Rate Decision	Jan. 28		NA	0-0.25	
Jan 29	Durable Orders	Dec	-2.6%	-2.0%	-3.7%	-1.0%
Jan 29	Durable Orders, Ex-Tran	Dec	-3.6%	-2.7%	-1.7%	1.2%
Jan 29	Initial Claims	01/24	588K	575K	585K	589K
Jan 29	New Home Sales	Dec	331K	397K	388K	407K
Jan 30	Employment Cost Index	Q4	0.5%	0.7%	0.7%	
Jan 30	GDP-Adv.	Q4	-3.8	-5.5%	-0.5%	
Jan 30	Chain Deflator-Adv.	Q4	-0.1	0.4%	3.9%	
Jan 30	Chicago PMI	Jan	33.3	34.9	35.1	34.1

Fuente: Reuters

Noticias:

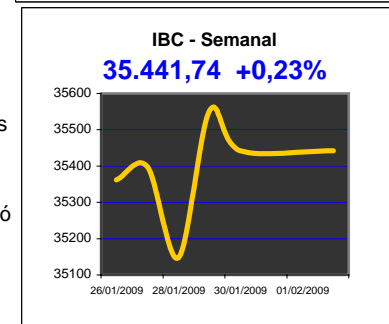
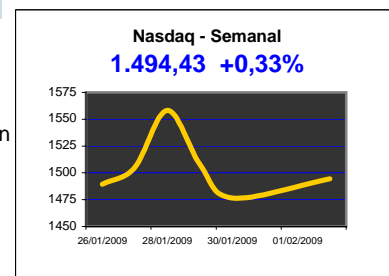
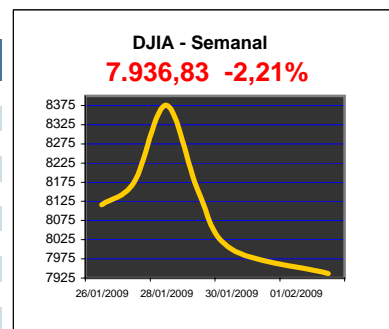
Analistas esperan caída más profunda economía México: Analistas privados redujeron de forma agresiva las expectativas para la economía de México y ahora pronostican una contracción del 1.16 por ciento para el 2009, frente a la baja del 0.10 por ciento que esperaban antes, reveló el martes un sondeo del banco central.

Brasil, con primer déficit comercial desde 2001: Brasil tuvo en enero su primer déficit comercial mensual en casi ocho años, al reducirse con más fuerza las exportaciones que las importaciones. El país registró el mes pasado un déficit comercial de US\$518 millones, ante un superávit de US\$2.301 millones en diciembre y de 922 millones en enero del 2008.

El BCE comienza a forjar planes para crear "bancos malos": El Banco Central Europeo está trazando las directrices para los países europeos que están considerando la creación de "bancos malos" para albergar los activos tóxicos de los bancos, mientras que Alemania dio un paso más para pasar una ley que ayudaría a sus bancos a crear malos bancos individuales.

PIB de EE.UU. registró su mayor contracción en 26 años: La economía estadounidense sufrió en el cuarto trimestre a medida que se reducían los gastos de los consumidores y las empresas, se profundizaban los problemas del sector inmobiliario y caían las exportaciones. El PIB se contrajo a una tasa anual ajustada por factores estacionales del 3,8% entre octubre y diciembre, informó el viernes el Departamento de Comercio en su estimación inicial para el PIB de ese trimestre.

Tesoro de EE.UU. anunciará próxima semana plan de rescate financiero: El secretario del Tesoro de Estados Unidos, Timothy Geithner, pronunciará un discurso la semana próxima en que detallará los planes del rescate financiero. El plan incluirá esfuerzos para ayudar a los propietarios de viviendas en peligro de enfrentar ejecuciones hipotecarias, así como medidas adicionales para apuntalar al sector financiero.



*** Mercados Internacionales**

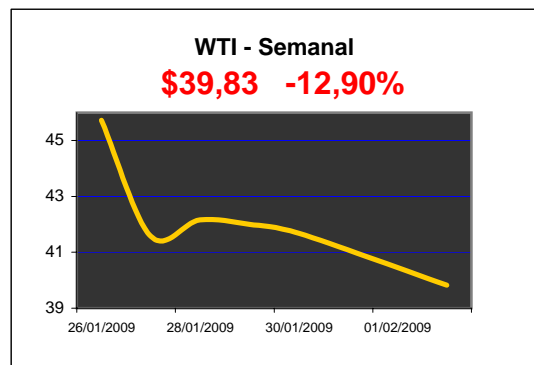
Los principales índices bursátiles mantuvieron la debilidad ante la incertidumbre que rodea al sector bancario y por los temores generados por una decepcionante temporada de resultados y el recorte de metas de ganancias para el año 2009.

Indices Bursátiles Mundiales

	Last	Chg	%Chg
Australia: S&P/ASX	3508.70	11.30	0.32
China: Shanghai Composite	2060.81	49.13	2.44
Hong Kong: Hang Seng	12776.89	-84.60	-0.66
Japan: Nikkei Average	7825.51	-48.47	-0.62
Taiwan: Weighted	4372.81	112.83	2.65
France: CAC 40	2982.39	52.34	1.79
Germany: DAX	4374.96	103.92	2.43
Italy: S&P/MIB	17669.00	202.00	1.16
UK: FTSE 100	4164.46	86.68	2.13
Brazil: Bovespa	39746.76	1080.32	2.79
Canada: S&P/TSX	8628.63	3.80	0.04

*** Petróleo**

Los precios del petróleo cayeron en la semana a menos de 40 dólares el barril por primera vez en tres semanas ante la profundización de la recesión estadounidense lo cual contrae la demanda de combustible en el mayor consumidor del mundo.

*** Mercados Emergentes**

Los inversores frustrados por el panorama económico mundial liquidaron activos latinoamericanos el lunes, luego de que datos económicos estadounidenses pintaran un cuadro aun más sombrío. Los activos de los mercados emergentes europeos y asiáticos cayeron más temprano en el día, encabezados por un mayor descenso en el rublo ruso, el que está cerca de niveles que, según el banco central, defenderá con sus todavía considerables pero menguadas reservas.

*** Monedas**

La creciente preocupación sobre datos económicos débiles y una baja de ganancias corporativas cobraba como víctima a los mercados accionarios y envió al euro a un máximo de dos meses frente al dólar.

*** Mercado Local**

En la semana que finalizó el 30 de enero, la tasa promedio del mercado interbancario (overnight) evidenció un alza de 5,92 puntos porcentuales con respecto a la media previa, al fijarse en 16,4%, informó el Banco Central de Venezuela. Los valores mínimo y máximo pactados se ubicaron en 0,5% y 28%, respectivamente.

La información de este reporte corresponde a los precios de cierre reflejados en Reuters, Bloomberg, Banco Central de Venezuela y la Bolsa de Valores de Caracas.

Este reporte tiene únicamente fines informativos, cualquier pregunta relacionada con el mismo agradecemos comunicarse con nuestros ejecutivos de ventas por el 750-5500 o a través de nuestra página web www.interbono.com