

Índices Bursátiles	Cierre	Var. Neta	Var. %
IBC	50.791,80 ▲	373,90	0,74%
Dow Jones	9.789,44 ▼	-78,52	-0,80%
S&P 500	1.042,88 ▼	-24,07	-2,26%
Nasdaq	2.049,20 ▼	-92,65	-4,33%

Monedas	Cierre	Var. Neta	
Bs./Dólar	2,15 =	0	0,00%
Dólar/Euro	1,4765 ▼	-0,0105	-0,71%

Materias Primas	Cierre	Var. Neta	Var. %
Petróleo WTI	78,13 ▼	-0,55	-0,70%
Oro	1.053,40 ▲	11,40	1,09%

Indicadores Locales		
Tasa Overnight (Prom.)		10,73%
Reservas Internacionales	▲	33.416
Inflación Acum.		15,60%
TAM	▲	19,47%

Renta Fija Intl.	Cierre	Var. Abs.	Rend.
VENZ10	97,23% ▼	-0,04	9,24%
VENZ23	71,25% ▼	-1,70	13,74%
VENZ27	78,00% ▼	-1,63	12,32%
Petrobono 2011	78,50% ▼	-0,53	16,29%
BR40	133,61% ▲	1,22	8,04%

Renta Fija Local			
Vebono 04 2011	94,00% =	0,00	14,00%
Vebono 05 2013	97,00% ▲	4,00	13,46%
TICC 11 2013	99,00% =	0,00	7,00%
TICC 03 2015	97,50% ▲	2,25	7,70%
TICC 08 2016	98,00% ▼	-1,00	9,00%

Bonos del Tesoro Americano			
Treasury 2 años	100,34% ▲	0,28	0,81%
Treasury 10 años	94,88% ▲	1,13	3,40%
Treasury 30 años	87,02% ▲	1,36	4,27%

Fuente: Reuters

Indicadores Económicos EE.UU.

Fecha	Índice	Para	Actual	Consenso	Anterior	Revisado Para
Oct 27	Consumer Confidence	Oct	47.7	53.5	53.4	53.1
Oct 28	Durable Orders	Sep	1.0%	1.0%	-2.6%	-2.4%
Oct 28	Durable Orders ex Transportation	Sep	0.9%	0.7%	-0.4%	0.0%
Oct 28	New Home Sales	Sep	402K	440K	417K	429K
Oct 29	GDP-Adv.	Q3	3.5%	3.2%	-0.7%	
Oct 29	Initial Claims	10/24	530K	525K	531K	--
Oct 29	Continuing Claims	10/17	5797K	5905K	5945K	5923K
Oct 30	Personal Income	Sep	0.0%	0.0%	0.1%	0.2%
Oct 30	Personal Spending	Sep	-0.5%	-0.5%	1.4%	1.3%
Oct 30	PCE Prices	Sep	-0.5%	-0.5%	-0.5%	--
Oct 30	Core PCE Prices	Sep	0.1%	0.2%	0.1%	--

Noticias:

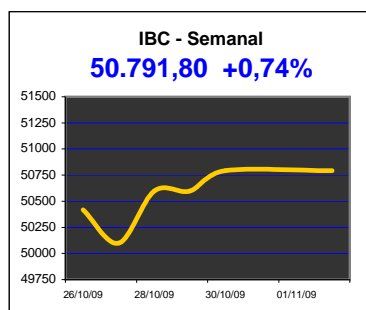
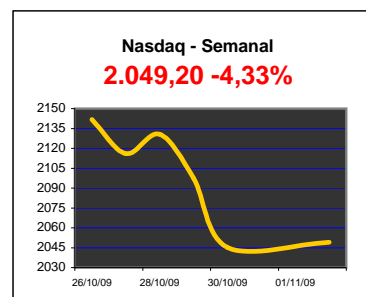
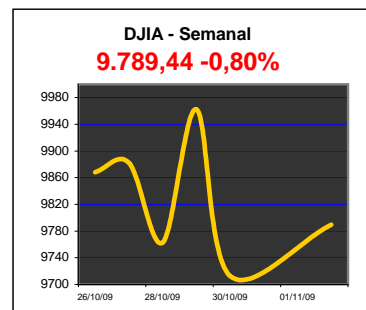
Fuente: Reuters

Obama asegura que EEUU seguirá con recortes de empleos: Pese a que el informe divulgado la semana pasada en el que se indica que la nación americana había salido de la recesión, se estima habrá un tiempo de respuesta para que las empresas vuelvan a contratar gente. Este lunes el presidente Barack Obama reconoció que la economía estadounidense verá más recortes de empleos en los próximos meses, pese haber salido de la recesión. *Fuente: Reporte 360.*

Ford regresa a la rentabilidad y eleva sus proyecciones para 2011: Ford terminó el tercer trimestre con una ganancia después que las ventas de autos fueran impulsadas por los incentivos gubernamentales y una disminución en los descuentos por vehículos. Para el 2011, Ford espera ser "sólidamente rentable", sin incluir partidas especiales, y generar un positivo flujo de caja relacionado con las operaciones. *Fuente: The WSJ*

Quiebra de CIT golpea las esperanzas de recuperación económica en EEUU: La quiebra del grupo financiero estadounidense CIT, especializado en préstamos para pequeñas empresas, es la quinta mayor bancarrota de la historia de Estados Unidos y representa un nuevo impacto a los nervios del mercado. CIT anunció haber acordado un plan de restructuración con los acreedores que reducirá su deuda en diez mil millones de dólares. La quiebra subraya las dudas internacionales sobre la fortaleza de la recuperación de Estados Unidos. *Fuente: Noticias 24.*

Cadivi ha autorizado casi US\$ 430 millones en remesas al exterior: Hasta el cierre de septiembre de este año se han autorizado 426 millones de dólares por concepto de remesas al exterior, precisó el presidente Cadivi. El funcionario señaló que a mediados de 2009 se tomó una medida que regulaba el monto máximo para la autorización de divisas destinada a las operaciones de remesas a familiares residenciados en el extranjero, en virtud de que había una tendencia creciente. Dicha decisión permitió reducir en los tres últimos meses los gastos, lo que ha determinado que en 2009 se ubique en los mismos valores que el año pasado. *Fuente: Noticias 24*



*** Mercados Accionarios**

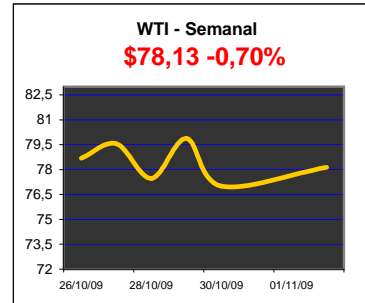
Las acciones de Estados Unidos y las acciones europeas cerraron con ganancias el lunes luego que la actividad del sector manufacturero de Estados Unidos creciera más de lo esperado en octubre, junto con una expansión industrial global, mientras que las ventas pendientes de viviendas aumentaron inesperadamente.

*** Petróleo**

El petróleo subía hacia los 78 dólares el barril el lunes, recuperándose de las pérdidas del viernes, pues unos datos manufactureros de China revivieron las expectativas de que la reactivación económica aumentará la demanda global de combustible.

Índices Bursátiles Mundiales

	último	Var	%Var
Australia: S&P/ASX 200	4540.40	-102.80	-2.21
China: Shanghai Composite	3076.65	80.80	2.70
Hong Kong: Hang Seng	21620.19	-132.68	-0.61
India: BSE Sensex	15896.28	-156.44	-0.97
Japan: Nikkei Average	9802.95	-231.79	-2.31
Taiwan: TAIEX	7335.18	-4.90	-0.07
Belgium: Bel-20	2395.72	3.00	0.13
France: CAC 40	3626.31	18.62	0.52
Germany: DAX	5414.54	-0.42	-0.01
Italy: FTSE MIB	22219.43	159.10	0.72
Sweden: OMX Stockholm	288.63	-5.10	-1.74
UK: FTSE 100	5070.19	25.64	0.51
Brazil: Bovespa	61545.50	-2175.08	-3.41
Canada: S&P/TSX	10910.75	-164.47	-1.49

*** Mercados Emergentes**

Los principales mercados bursátiles de América Latina ajustaron la semana pasada asustados por la posibilidad de que la escalada que se inició en marzo haya llegado a su fin. Una sorpresiva caída en las ventas de casas nuevas en Estados Unidos en septiembre, difundida el miércoles, se sumó al mal dato de confianza del consumidor conocido el martes, lo que alimentó los temores en los mercados de todo el planeta.

*** Monedas**

El dólar subía contra el euro y una canasta de monedas el viernes, impulsado por la búsqueda de activos seguros ante una fuerte caída en las acciones mundiales. El deterioro en el apetito de los inversores por el riesgo también impulsaba al yen japonés y golpeaba a las monedas relacionadas con las materias primas, de alto rendimiento, entre las que se incluyen al dólar australiano y al dólar neocelandés. En las operaciones de la tarde, el euro perdía un 0,6 por ciento a 1,4741 dólares. El dólar perdía un 1,5 por ciento contra el yen a 90,03.

*** Mercado Local**

Durante la semana pasada se colocaron en las subastas de BCV los siguientes títulos (Expresados en Millones de Bolívares): Se colocaron Letras del Tesoro por 20,00MM con un precio promedio de 97,59%; en TIF 2011 y TIF 2012, se colocaron 110,00MM y 75,00MM respectivamente, a un precio promedio de 100% y 99,73%. En TICC 2015 y TICC 2016 las subastas resultaron desiertas. Finalmente en VEBONO 2012 Y VEBONO 2013 se colocaron 100,00MM y 25,00MM respectivamente, con un precio promedio de 95,01% y 94,66%.

La información de este reporte corresponde a los precios de cierre reflejados en Reuters, Bloomberg, Banco Central de Venezuela y la Bolsa de Valores de Caracas.

Este reporte tiene únicamente fines informativos, cualquier pregunta relacionada con el mismo agradecemos comunicarse con nuestros ejecutivos de ventas por el 750-5500 o a través de nuestra página web www.interbono.com