

Índices Bursátiles	Cierre	Var. Neta	Var. %
IBC	45.845,67 ▼	-52,63	-0,11%
Dow Jones	9.286,56 ▲	178,05	1,95%
S&P 500	1.002,63 ▲	20,45	2,08%
Nasdaq	2.008,61 ▲	40,72	2,07%

Monedas	Cierre	Var. Neta	
Bs./Dólar	2,15 =	0	0,00%
Dólar/Euro	1,4412 ▲	0,0171	1,20%

Materias Primas	Cierre	Var. Neta	
Petróleo WTI	71,58 ▲	3,2	4,68%
Oro	956,60 ▲	3,30	0,35%

Indicadores Locales			
Tasa Overnight (Prom.)	▲	6,65%	
Reservas Internacionales	▲	31.097	
Inflación Acum.		10,80%	
TAM	▲	19,83%	

Renta Fija Intl.	Cierre	Var. Abs.	Rend.
VENZ10	96,76% ▲	1,07	9,92%
VENZ23	65,50% ▲	3,09	14,98%
VENZ27	72,75% ▲	5,12	13,25%
VENZ28	66,01% ▲	3,50	14,58%
BR40	132,12% ▲	1,21	8,14%

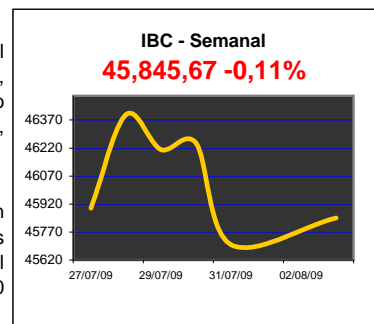
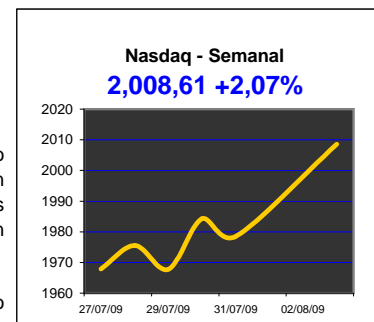
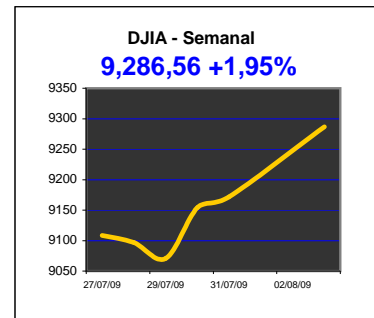
Renta Fija Local	Cierre	Var. Abs.	Rend.
Vebono 04 2011	98,00% ▲	0,50	13,06%
Petrobono	220,00% ▲	22,70	14,01%
TICC 11 2013	96,00% ▼	-2,00	8,24%
TICC 03 2015	95,50% ▲	0,25	8,12%
TICC 08 2016	95,50% =	0,00	9,61%

Bonos del Tesoro Americano	Cierre	Var. Abs.	Rend.
Treasury 2 años	99,66% ▼	-0,62	1,18%
Treasury 10 años	99,94% ▼	-0,84	2,46%
Treasury 30 años	95,81% ▼	-4,78	3,64%

Fuente: Reuters

Indicadores Económicos EE.UU.

Fecha	Indicador	Para	Actual	Consenso	Anterior	Revisado desde
Jul 01	ADP Employment Change	Jun	-473K	-394K	-485K	-532K
Jul 01	Construction Spending	May	-0.9%	-0.6%	0.6%	0.8%
Jul 01	ISM Index	Jun	44.8	44.9	42.8	--
Jul 01	Pending Home Sales	May	0.1%	0.0%	7.1%	6.7%
Jul 01	Crude Inventories	06/26	-3.66M	NA	-3.87M	--
Jul 02	Nonfarm Payrolls	Jun	-467K	-367K	-322K	-345K
Jul 02	Unemployment Rate	Jun	9.5%	9.6%	9.4%	
Jul 02	Initial Claims	06/27	614K	615K	630K	627K
Jul 02	Factory Orders	May	1.2%	0.9%	0.5%	0.7%



Noticias:

Fuente: Reuters

Las empresas liderarían el repunte en EE.UU. : Tras registrar su descenso más acusado desde el fin de la Segunda Guerra Mundial, la economía de Estados Unidos parece estar bien posicionada para empezar a crecer de nuevo. Sin embargo, ya que es probable que los consumidores mantengan sus cinturones apretados por un tiempo más, la recuperación depende en gran parte de la actividad empresarial en los meses venideros.

El FMI aumentará ayuda a países pobres en hasta US\$17.000 millones: El Fondo Monetario Internacional señaló el miércoles que aumentará la asistencia para países de bajos ingresos en hasta US\$17.000 millones en los próximos cinco años, con condiciones favorables que incluyan el no cobrar intereses hasta 2011.

Ford registra ganancias por US\$2.300 millones: Ford Motor Co. volvió a ser rentable en el segundo trimestre tras registrar una ganancia de US\$2.300 millones, o 69 centavos por acción, comparada con la pérdida de US\$8.670 millones, o US\$3,89 por acción, en el mismo período del año anterior. Esta fue la primera ganancia trimestral de la compañía de Dearborn, Michigan, después de anunciar pérdidas por cuatro trimestres consecutivos.

Los mercados de EE.UU. cierran con fuertes alzas: Los principales índices registraron robustas alzas y alcanzaron sus niveles más altos desde noviembre gracias a los sólidos resultados de varios bancos y a expectativas de que mejore la demanda de materias primas. El Dow subió 1,25% a 9.286,56 puntos y el S&P 500 y el Nasdaq superaron las barreras de 1.000 y 2.000, respectivamente.

La información de este reporte corresponde a los precios de cierre reflejados en Reuters, Bloomberg, B.C.V. y la Bolsa de Valores de Caracas.

Este reporte tiene únicamente fines informativos, cualquier pregunta relacionada con el mismo agradecemos comunicarse con nuestros ejecutivos de ventas por el 750-5500.

*** Mercados Accionarios**

Las acciones estadounidenses subieron el lunes y llevaron al índice S&P 500 sobre los 1.000 puntos, por primera vez en nueve meses, por cifras de manufacturas que alentaron expectativas de una recuperación de la economía. Según cifras extraoficiales, el promedio industrial Dow Jones subió a 114,95 puntos y el índice Standard & Poor's 500 .SPX avanzó 15,14 puntos.

*** Petróleo**

El petróleo cerró el lunes con un alza de más de un 3 por ciento, por encima de los 71 dólares el barril, debido a que positivos datos industriales en Estados Unidos y China alentaban las esperanzas de una recuperación económica y una mayor demanda de energía. El crudo estadounidense cerró con un alza de 2,13 dólares, a 71,58 dólares el barril, su mejor cierre desde el 12 de junio.

*** Mercados Emergentes**

Las acciones emergentes se dispararon el lunes a su mayor nivel desde octubre, impulsadas por un fuerte apetito por activos de riesgo, una vez que se desató el optimismo tras reportes del rescate de una importante financiera en Estados Unidos. El índice MSCI de acciones de los mercados emergentes subió un 3,35 por ciento a un máximo de más de ocho meses, con lo que acumuló una ganancia del 40 por ciento en lo que va del año. Por su parte, el índice MSCI de acciones latinoamericanas ganó un 3,09 por ciento a un máximo de cinco semanas, siguiendo el desempeño positivo de los mercados en Estados Unidos.

*** Monedas**

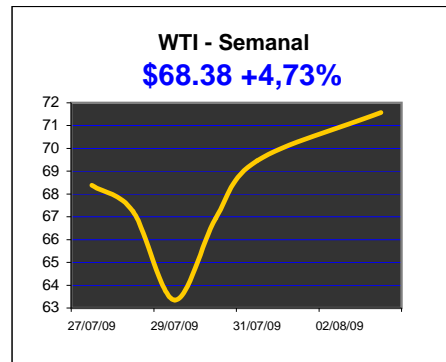
El dólar cayó el lunes a su menor nivel desde septiembre contra una canasta de monedas por un alza en las acciones y alentadores reportes manufactureros de varios países del mundo, lo que erosionó el atractivo de seguridad que ofrece esta Moneda.

*** Mercado Local**

Durante la semana pasada se colocaron en las subastas de BCV los siguientes títulos (Expresados en Millones de Bolívares): En Letras del Tesoro fueron colocados 170,00MM con un precio promedio de 97,7718% (9,0157%). En TIF082012 fueron colocados 30,00MM a un precio promedio de 99,3614 y en el TICC092015 fueron colocados 1MM a un precio promedio de 96,011, la subasta de Vebonos quedó desierta.

Índices Bursátiles Mundiales

	Último	Var.	%Var.
Australia: S&P/ASX	4263.40	19.40	0.46
China: Shanghai Composite	3462.59	50.53	1.48
Hong Kong: Hang Seng	20807.26	233.93	1.14
India: BSE Sensex	15924.23	253.92	1.62
Japan: Nikkei 225	10352.47	-4.36	-0.04
Taiwan: Weighted	7056.71	-21.00	-0.30
Belgium: Bel-20	2177.77	8.63	0.40
France: CAC 40	3477.80	51.53	1.50
Germany: DAX	5426.85	94.71	1.78
Italy: FTSE MIB	20906.20	330.68	1.61
Sweden: OMX Stockholm	273.74	4.18	1.55
UK: FTSE 100	4682.46	74.10	1.61
Brazil: Bovespa	55997.81	1232.092.25	
Canada: S&P/TSX	10787.15	110.43	1.03



La información de este reporte corresponde a los precios de cierre reflejados en Reuters, Bloomberg, Banco Central de Venezuela y la Bolsa de Valores de Caracas.

Este reporte tiene únicamente fines informativos, cualquier pregunta relacionada con el mismo agradecemos comunicarse con nuestros ejecutivos de ventas por el 750-5500 o a través de nuestra página web www.interbono.com

