

Índices Bursátiles	Cierre	Var. Neta	Var. %
IBC	51.457,40 ▼	-212,50	-0,41%
Dow Jones	9.599,75 ▼	-189,61	-1,94%
S&P 500	1.040,46 ▼	-22,52	-2,12%
Nasdaq	2.068,15 ▼	-62,59	-2,94%

Monedas	Cierre	Var. Neta	
Bs./Dólar	2,15 =	0	0,00%
Dólar/Euro	1,4646 ▲	0,0026	0,18%

Materias Primas			
Petróleo WTI	70,41 ▲	3,57	5,34%
Oro	1.018,00 ▲	25,50	2,57%

Indicadores Locales			
Tasa Overnight (Prom.)		8,63%	
Reservas Internacionales	▼	33.346	
Inflación Acum.		15,60%	
TAM	=	18,78%	

Indicadores Económicos EE.UU.

Fecha	Índice	Para	Actual	Consenso	Anterior	Revisado desde
Sep 29	Case-Shiller Housing Price Index	Jul	-13.30%	-14.20%	-15.40%	-15.77%
Sep 29	Consumer Confidence	Sep	53.1	57.0	54.5	54.1
Sep 30	ADP Employment	Sep	-254K	-200K	-277K	-298K
Sep 30	GDP - Final	Q2	-0.7%	-1.2%	-1.0%	
Sep 30	Chicago PMI	Sep	46.1	52.0	50.0	
Sep 30	Crude Inventories	09/25	2.80M	NA	2.85M	

Noticias:

Fuente: Reuters

Venezuela vende bonos por casi 5.000 millones de dólares: El gobierno venezolano vendió 4.991,9 millones de dólares en una emisión de bonos, pese a que la oferta inicial se anunció en 3.000 millones, informó el martes el ministerio de Economía, explicando que el precio llegó a 140% y la demanda superó los 19.000 millones. El ministerio explicó que la oferta combinada de bonos soberanos 2019 y 2024, con un cupón de 7,75% y 8,25%, respectivamente, fue vendida al 100% en tan sólo unas horas el 28 de septiembre. *Fuente: El Nacional*

Volatilidad en la economía podría afectar las funciones del G7: El Grupo de las Siete naciones más ricas del mundo (G-7) dijeron el domingo que demasiada volatilidad en los mercados cambiarios internacionales podría perjudicar a la economía global y al sistema financiero, y nuevamente acogió el compromiso chino de buscar mayor flexibilidad en su divisa. *Fuente: Reporte 360*

FMI dice que Venezuela cuenta con escaso margen para políticas contracíclicas: El Fondo Monetario Internacional aseguró este domingo que Venezuela dispone de un escaso margen para implementar políticas contracíclicas que impulsen su economía, al justificar su pronóstico de que sea el único país latinoamericano que no saldrá de la recesión el próximo año. "Venezuela mantuvo medidas muy procíclicas en momentos en que la cotización del petróleo era realmente muy alta", afirmó el director del FMI para América Latina. *Fuente: Reporte 360*

El Gobierno anunciará más medidas: Ministro de Planificación y Desarrollo, Jorge Giordani, informó que el miércoles explicarán más en detalle las medidas económicas que ha anunciado el Gobierno, entre ellas la reciente emisión de bonos. Admitió que la inflación sigue siendo un problema. *Fuente: El Nacional*

La información de este reporte corresponde a los precios de cierre reflejados en Reuters, Bloomberg, B.C.V. y la Bolsa de Valores de Caracas.

Este reporte tiene únicamente fines informativos, cualquier pregunta relacionada con el mismo agradecemos comunicarse con nuestros ejecutivos de ventas por el 750-5500.

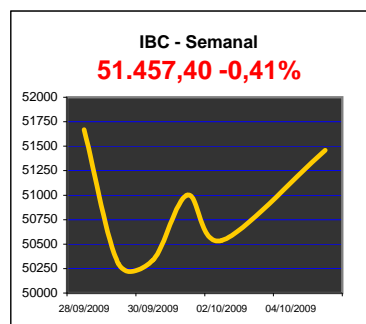
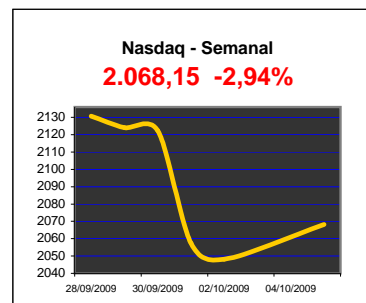
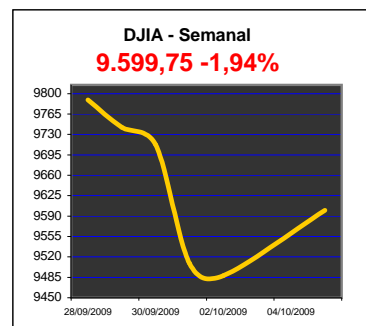
www.interbono.com

Renta Fija Intl.	Cierre	Var. Abs.	Rend.
VENZ10	97,68% ▲	0,34	8,30%
VENZ23	75,96% ▼	-0,70	12,77%
VENZ27	80,29% ▲	1,18	11,93%
Petrobono 2011	77,38% ▲	3,13	16,64%
BR40	134,66% ▲	0,51	7,96%

Renta Fija Local			
Vebono 04 2011	97,79% ▲	3,79	12,52%
Vebono 05 2013	93,99% ▼	-0,01	13,77%
TICC 11 2013	95,52% ▼	-0,48	8,41%
TICC 03 2015	97,00% ▲	2,00	7,80%
TICC 08 2016	97,28% ▼	-1,72	9,16%

Bonos del Tesoro Americano			
Treasury 2 años	100,40% ▲	0,37	0,77%
Treasury 10 años	99,16% ▼	-3,68	3,22%
Treasury 30 años	104,03% ▼	-3,97	4,01%

Fuente: Reuters



*** Mercados Accionarios**

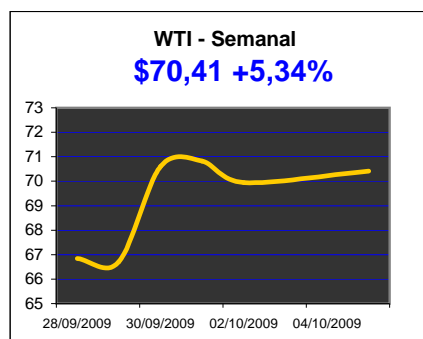
Las acciones estadounidenses y europeas ampliaban sus ganancias el lunes por positivos datos económicos que contrarrestaron los débiles datos de empleo de EE:UU. anunciados el jueves y viernes pasado.

*** Petróleo**

Los precios del petróleo cerraron con ganancias el lunes por un dato que mostró una expansión en la actividad de servicios en Estados Unidos, lo que alimentó las esperanzas de una recuperación económica e impulsó los mercados.

Indices Bursátiles Mundiales

	Último	Var.	%Var.
Australia: S&P/ASX 200	4573.30	-28.40	-0.62
China: Shanghai Composite	2779.43	24.89	0.90
Hong Kong: Hang Seng	20429.07	53.58	0.26
India: BSE Sensex	16866.41	-268.14	-1.56
Japan: Nikkei Average	9674.49	-57.38	-0.59
Taiwan: TAIEX	7437.98	26.10	0.35
Belgium: Bel-20	2446.00	30.04	1.24
France: CAC 40	3675.01	25.11	0.69
Germany: DAX	5508.85	40.95	0.75
Italy: FTSE MIB	22830.85	177.91	0.79
Sweden: OMX Stockholm	273.51	2.24	0.83
UK: FTSE 100	5024.33	35.63	0.71
Brazil: Bovespa	62369.30	1197.31	1.96
Canada: S&P/TSX	11102.62	144.29	1.32

*** Mercados Emergentes**

Las acciones emergentes, que sufrieron dos pérdidas semanales consecutivas, avanzaron alrededor del 1,6 por ciento, anotándose su mayor alza diaria en casi tres semanas.

El riesgo de la deuda emergente, medido por el Índice Plus de Bonos de Mercados Emergentes de JP Morgan (EMBI+), caía 5 puntos básicos a 317 puntos base sobre la renta comparable de los títulos del Tesoro estadounidense, cerca de sus mínimos del 2009.

La parte de Argentina del EMBI+ caía 13 puntos básicos, después de que Buenos Aires indicó que quería normalizar su relación con el FMI.

*** Monedas**

El dólar operó más débil el lunes, contra el euro y frente a una cesta de monedas, después de que un encuentro del G-7 el fin de semana reafirmó la opinión del mercado de que los funcionarios están cómodos con una caída gradual de la moneda estadounidense.

Esta tendencia era alentada por la resistencia de los mercados de acciones globales.

*** Mercado Local**

Durante la semana pasada se colocaron en las subastas de BCV los siguientes títulos (Expresados en Millones de Bolívares): Únicamente se colocaron Letras del Tesoro por 170,00MM con un precio promedio de 97,75%; y el resto de las subastas resultaron desiertas, en un mercado totalmente concentrado en la nueva emisión de Bonos Soberanos 2019 y 2024.

La información de este reporte corresponde a los precios de cierre reflejados en Reuters, Bloomberg, Banco Central de Venezuela y la Bolsa de Valores de Caracas.

Este reporte tiene únicamente fines informativos, cualquier pregunta relacionada con el mismo agradecemos comunicarse con nuestros ejecutivos de ventas por el 750-5500 o a través de nuestra página web www.interbono.com