

Índices Bursátiles	Cierre	Var. Neta	Var. %
IBC	58.089,30 ▼	-1.169,70	-1,97%
Dow Jones	9.908,39 ▼	-277,14	-2,72%
S&P 500	1.056,74 ▼	-32,45	-2,98%
Nasdaq	2.126,05 ▼	-45,15	-2,08%

Monedas	Cierre	Var. Neta	
Bs./Dólar	2,6 =	0	0,00%
Dólar/Euro	1,365 ▼	0	0,00%

Materias Primas			
Petróleo WTI	71,89 ▼	-3,03	-4,04%
Oro	1.065,70 ▼	-41,30	-3,73%

Indicadores Locales			
Tasa Overnight (Prom.)		7,33%	
Reservas Internacionales	▲	32.388	
Inflación Acum.		0,00%	
TAM	▲	18,96%	

Renta Fija Intl.	Cierre	Var. Abs.	Rend.
VENZ19	67,68% ▼	-1,52	13,93%
VENZ24	65,00% ▼	-1,37	13,90%
VENZ27	74,25% ▼	-2,45	13,00%
Petrobono 2011	83,47% ▲	0,42	14,01%
BR40	132,22% ▼	-0,11	8,13%

Renta Fija Local			
Vebono 04 2011	94,00% ▼	-4,00	15,61%
Vebono 05 2013	96,00% =	0,00	14,00%
TICC 11 2013	93,00% ▲	1,00	9,33%
TICC 03 2015	94,00% ▼	-0,75	8,58%
TICC 08 2016	90,00% =	0,00	10,77%

Bonos del Tesoro Americano			
Treasury 2 años	100,13% ▲	0,16	0,68%
Treasury 10 años	100,69% ▲	4,47	3,54%
Treasury 30 años	100,06% ▲	5,06	4,50%

Fuente: Reuters

Indicadores Económicos EE.UU.

Fecha	Índice	Para	Actual	Consenso	Anterior	Revisado Desde
Feb 02	Pending Home Sales	Dec	1.0%	1.0%	-16.4%	-16.0%
Feb 03	Challenger Job Cuts	Jan	-70.4%	NA	-72.9%	
Feb 03	ADP Employment Change	Jan	-22K	-30K	-61K	-84K
Feb 03	ISM Services	Jan	50.5	51.0	49.8	
Feb 03	Crude Inventories	1/29	2.32M	NA	-3.89M	
Feb 04	Initial Claims	01/30	480K	455K	472K	470K
Feb 04	Continuing Claims	01/15	4602K	4581K	4600K	4602K
Feb 04	Productivity-Prel	Q4	6.2%	6.5%	7.2%	8.1%
Feb 04	Unit Labor Costs - Preliminary	Q4	-4.4%	-3.5%	-1.5%	-2.5%
Feb 05	Unemployment Rate	Jan	9.7%	10.0%	10.0%	
Feb 05	Consumer Credit	Dec	-\$1.7B	-\$10.0B	-\$21.8B	-\$17.5B

Noticias:

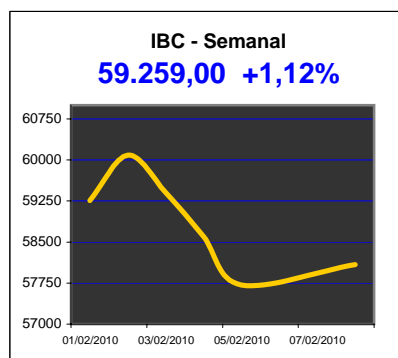
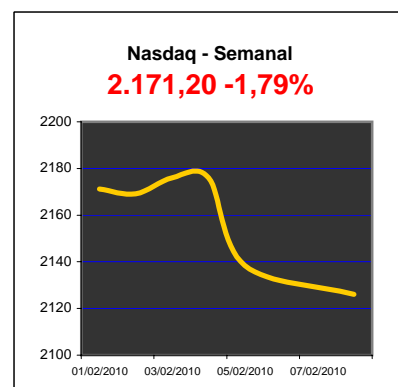
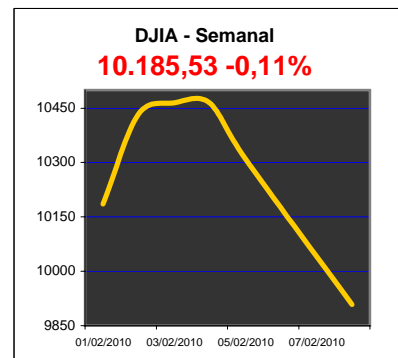
Fuente: Reuters y Reporte 360

Devaluación del euro por crisis griega libera a exportadores de la UE: La crisis de las finanzas públicas en Grecia y los temores sobre la salud de las arcas españolas y lusas han hecho bajar al euro del techo en el que se había asentado peligrosamente en los últimos meses, hasta un nivel juzgado más razonable para los exportadores de la Eurozona. Esta evolución a la baja responde a las inquietudes de los mercados sobre los grandes déficits presupuestarios de Grecia, España y Portugal, así como sobre la capacidad de sus gobiernos para corregirlos.

La crisis de Grecia infecta a los bancos y la presión puede llegar a Francia y Bélgica: La reciente caída en los mercados financieros mundiales ha intensificado las dudas de los inversionistas sobre los bancos que podrían tener exposición a la deuda de las economías europeas en apuros. La preocupación es que las instituciones financieras, en especial las de Europa, enfrenten una nueva ronda de problemas debido a su exposición a la deuda soberana de Grecia, Portugal, España, Irlanda y otras economías con un mayor riesgo de declararse en cesación de pagos.

La Fed alista su estrategia de salida: El presidente de la Reserva Federal de Estados Unidos, Ben Bernanke comenzará esta semana a presentar una serie de lineamientos para hacer más estricto el crédito, los cuales deberán ser observados una vez que la Fed decida que la economía se ha recuperado lo suficiente. El núcleo será una nueva herramienta que el Congreso le dio a en octubre de 2008, una tasa de interés que la Fed paga a los bancos sobre el dinero que dejaron como reserva en el banco central, la cual se conoce como "interés sobre los excesos de reservas", esta tasa ahora se ubica en 0,25%.

Bonos EEUU suben en anticipo a subastas: Los precios de los bonos del Tesoro estadounidense a largo plazo subieron la semana pasada debido a los persistentes temores sobre la salud fiscal de algunos países europeos y en anticipo a la subasta de 40.000 millones de dólares en papeles a tres años. Los papeles a corto plazo tuvieron la mayor cantidad de transacciones en un día de poca actividad, debido a que los inversionistas buscaron hacer espacio en sus carteras para la nueva emisión del martes.



*** Mercados Accionarios**

El promedio industrial estadounidense Dow Jones cerró el lunes por debajo de los 10.000 puntos por primera vez desde noviembre, presionado por ventas de acciones bancarias ante los problemas de deuda soberana en la zona euro. Las bolsas europeas cerraron el lunes en alza y acabaron con una racha de tres sesiones de caídas, impulsadas por acciones defensivas como las farmacéuticas y las materias primas.

*** Petróleo**

El petróleo subió cerca de un 1 por ciento el lunes, después de tres sesiones de pérdidas, debido a que la debilidad del dólar, el tiempo frío en Estados Unidos y disputas geopolíticas apuntalaron al mercado. El crudo para entrega en marzo en Estados Unidos ganó 70 centavos a 71,89 dólares el barril. El petróleo Brent subió 52 centavos a 70.11 dólares.

*** Mercados Emergentes**

China, como economía emergente, prevé una meta para la inflación cercana al 3,0% este año, cuando además podría aumentar los requerimientos de reserva de los bancos y, eventualmente, subir sus tasas de interés para controlar las presiones en los precios. Las monedas emergentes de América Latina, se mantuvieron estables gracias a la debilidad del dólar; el real brasileño es una de las monedas con mayor rendimiento y subió frente al dolar en un 0.3% a 1.8750 reales.

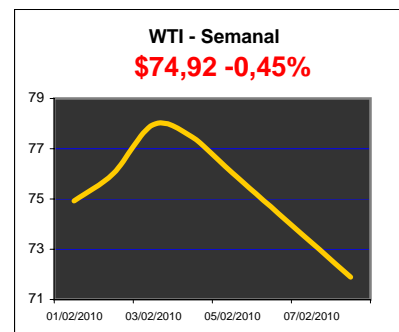
*** Monedas**

El dólar cayó ligeramente el lunes, ya que una modesta recuperación en los mercados bursátiles extranjeros y los precios de las materias primas despertaron el apetito por el riesgo y llevaron a los inversores a optar por monedas de mayor rendimiento. El euro, sin embargo, se mantuvo estable frente al dólar, luego de que los inversionistas se mantuvieran preocupados sobre la salud fiscal de algunos países de la zona euro como Grecia, Portugal y España. Frente a la moneda japonesa, el dólar retrocedió marginalmente en el día a 89,28 yenes, mientras que el euro cayó a 121,95 yenes.

*** Mercado Local**

Durante la semana pasada se colocaron en las subastas de BCV los siguientes títulos (Expresados en Millones de Bolívares): Se colocaron TIF 2011 por 19,94MM con un precio promedio de 99,99%, Letras del Tesoro por 300 MM con un precio promedio de 97,5827; y el resto de las subastas resultaron desiertas.

	Último	Var.	%Var.
Australia: S&P/ASX 200	4521.36	7.29	0.16
China: Shanghai	2935.17	-4.23	-0.14
Hong Kong: Hang Seng	19550.89	-114.19	-0.58
India: BSE Sensex	15935.61	19.96	0.13
Japan: Nikkei Average	9951.82	-105.27	-1.05
Taiwan: TAIEX	7215.88	3.01	0.04
Belgium: Bel-20	2402.15	9.63	0.40
France: CAC 40	3607.27	43.51	1.22
Germany: DAX	5484.85	50.51	0.93
Italy: FTSE MIB	20938.24	-122.36	-0.59
Sweden: OMX Stockholm	299.65	2.45	0.82
UK: FTSE 100	5092.33	31.41	0.62
Brazil: Bovespa	63153.09	390.39	0.62
Canada: S&P/TSX	11115.30	-107.82	-0.96



La información de este reporte corresponde a los precios de cierre reflejados en Reuters, Bloomberg, Banco Central de Venezuela y la Bolsa de Valores de Caracas.

Este reporte tiene únicamente fines informativos, cualquier pregunta relacionada con el mismo agradecemos comunicarse con nuestros ejecutivos de ventas por el 750-5500 o a través de nuestra página web www.interbono.com