

| Índices Bursátiles | Cierre | Var. Neta | Var. % |
|--------------------|-------------|-----------|--------|
| IBC | 56.944,80 ▲ | 892,20 | 1,59% |
| Dow Jones | 10.552,52 ▲ | 148,73 | 1,43% |
| S&P 500 | 1.138,50 ▲ | 22,79 | 2,04% |
| Nasdaq | 2.332,21 ▲ | 58,64 | 2,58% |

| Monedas | Cierre | Var. Neta | |
|------------|---------|-----------|-------|
| Bs./Dólar | 2,6 = | 0 | 0,00% |
| Dólar/Euro | 1,363 ▲ | 0 | 0,00% |

| Materias Primas | | | |
|-----------------|------------|------|-------|
| Petróleo WTI | 81,77 ▲ | 3,07 | 3,90% |
| Oro | 1.123,60 ▲ | 5,80 | 0,52% |

| Indicadores Locales | | | |
|--------------------------|---|--------|--|
| Tasa Overnight (Prom.) | | 7,77% | |
| Reservas Internacionales | ▼ | 31.118 | |
| Inflación Acum. | | 0,00% | |
| TAM | ▼ | 18,55% | |

Indicadores Económicos EE.UU.

| Fecha | Índice | Para | Actual | Consenso | Anterior | Revisado Desde |
|--------|-----------------------|-------|--------|----------|----------|----------------|
| Mar 01 | Construction Spending | Jan | -0.6% | -0.6% | -1.2% | |
| Mar 01 | ISM Index | Feb | 56.5 | 57.9 | 58.4 | |
| Mar 03 | Crude Inventories | 2/26 | 4.03 | NA | 3.03M | |
| Mar 04 | Initial Claims | 02/27 | 469K | 470K | 498K | 496K |
| Mar 04 | Continuing Claims | 02/20 | 4500K | 4600K | 4634K | 4617K |
| Mar 04 | Productivity-Rev. | Q4 | 6.9% | 6.3% | 6.2% | |
| Mar 04 | Unit Labor Costs | Q4 | -5.9% | -4.5% | -4.4% | |
| Mar 04 | Factory Orders | Jan | 1.7% | 1.8% | 1.5% | 1.0% |
| Mar 04 | Pending Home Sales | Jan | -7.6% | 1.0% | 0.8% | 1.0% |
| Mar 05 | Unemployment Rate | Feb | 9.7% | 9.8% | 9.7% | |
| Mar 05 | Nonfarm Payrolls | Feb | -36K | -68K | -26K | -20K |

Noticias:

Fuente: Reuters y Reporte 360

Venezuela subirá 31 pct consumo combustible por crisis eléctrica: Venezuela incrementará su consumo de combustibles en un tercio este año para alimentar las plantas térmicas con las que el presidente Hugo Chávez espera superar una crisis energética que amenaza con apagar los bombillos del país miembro de la OPEP. Las autoridades prevén un consumo total de combustible en 104 millones de barriles en 2010, unos 285.000 barriles de petróleo equivalentes por día de fuel oil, diésel y gas, que serán destinados al plan de incrementar la capacidad termoeléctrica en unos 4.000 megavatios.

CME Group compra porción accionaria Bolsa mexicana: CME Group Inc, que controla el mayor mercado de materias primas y energía de Estados Unidos, dijo el lunes que adquirió una porción del 1.9 por ciento de la Bolsa Mexicana de Valores (BMV), en un acuerdo que también incluye la canalización de órdenes para productos derivados. El convenio incluyó la compra de acciones de BMV valoradas en 17 millones de dólares. La BMV dijo por su parte que el acuerdo establece que CME podrá proponer un miembro en el consejo de administración de la bolsa mexicana.

AIG venderá Alico a MetLife por US\$15.500 millones: American International Group Inc. y MetLife Inc. sellaron el lunes un largamente anticipado acuerdo por US\$15.500 millones por la segunda mayor aseguradora de vida en el extranjero de AIG. El complicado acuerdo dejaría a AIG, controlada por el Gobierno de Estados Unidos, como propietaria de alrededor de un quinto de MetLife, el principal vendedor de seguros de vida en Estados Unidos. AIG acordó vender American Life Insurance Co., más conocida como Alico, por US\$6.800 millones en efectivo y US\$8.700 millones en acciones de MetLife, incluidas acciones ordinarias y preferentes convertibles.

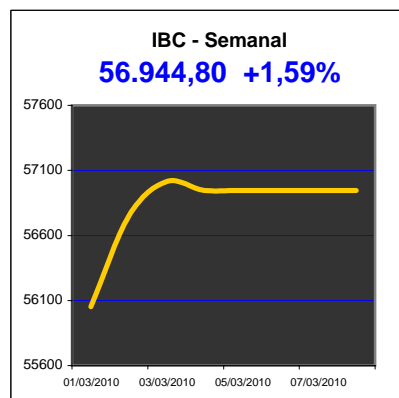
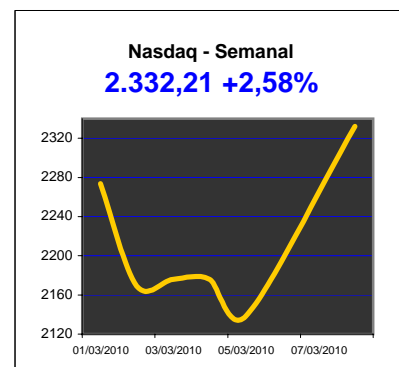
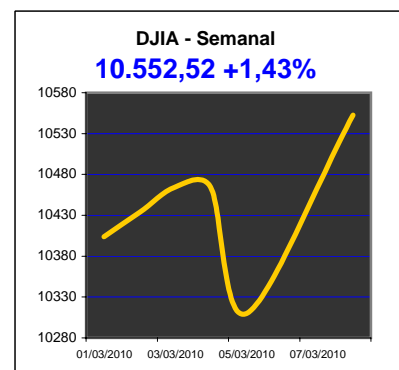
Portugal sigue a Grecia con su propio plan de austeridad fiscal: Portugal se convirtió el lunes en el último país de la zona euro que anuncia medidas de austeridad para acotar su creciente déficit fiscal, mientras que los mercados de bonos aliviaban la presión sobre Grecia luego de que Francia prometiera ayuda de la Unión Europea. Portugal reveló un programa para reducir su déficit a un 2,8 por ciento del Producto Interno Bruto en el 2013, desde un 8,3 por ciento este año, al reducir gastos en la inversión pública y al elevar los impuestos sobre las ganancias del mercado bursátil y a las rentas más altas.

| Renta Fija Intl. | Cierre | Var. Abs. | Rend. |
|------------------|-----------|-----------|--------|
| VENZ19 | 71,45% ▲ | 1,72 | 13,05% |
| VENZ24 | 68,50% ▲ | 1,13 | 13,16% |
| VENZ27 | 77,33% ▲ | 1,95 | 12,46% |
| Petrobono 2011 | 87,65% ▲ | 0,44 | 10,59% |
| BR40 | 135,08% = | 0,00 | 7,93% |

| Renta Fija Local | | | |
|------------------|----------|-------|--------|
| Vebono 04 2011 | 98,00% ▼ | -1,00 | 13,00% |
| Vebono 05 2013 | 99,00% = | 0,00 | 13,00% |
| TICC 11 2013 | 94,00% ▲ | 1,00 | 9,04% |
| TICC 03 2015 | 92,00% ▼ | -1,00 | 9,12% |
| TICC 08 2016 | 90,00% = | 0,00 | 11,00% |

| Bonos del Tesoro Americano | | | |
|----------------------------|-----------|-------|-------|
| Treasury 2 años | 100,31% ▼ | -0,19 | 0,82% |
| Treasury 10 años | 97,34% ▼ | -3,03 | 3,70% |
| Treasury 30 años | 95,03% ▼ | -4,09 | 4,69% |

Fuente: Reuters



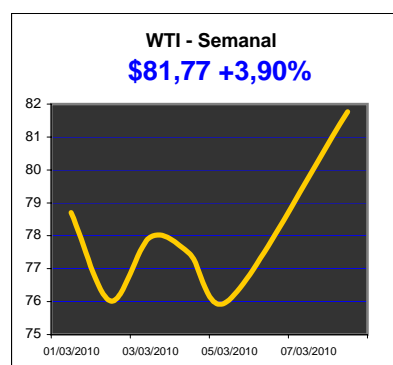
*** Mercados Accionarios**

Las acciones estadounidenses cerraron estables el lunes, pero el Nasdaq recibió un impulso del sector tecnológico debido a la fortaleza de los papeles de Research in Motion y Cisco Systems. Las acciones europeas cayeron el lunes tras seis días de alzas debido a la debilidad de los títulos de AstraZeneca tras el fracaso de su nueva droga para el cáncer, lo que opacó la fortaleza del sector energético ante los fuertes precios del crudo.

| | Último | Var. | %Var. |
|-----------------------|----------|---------|-------|
| Australia: S&P/ASX | 4807.86 | 40.62 | 0.85 |
| China: Shanghai | 3053.23 | 22.17 | 0.73 |
| Hong Kong: Hang Seng | 21196.87 | 408.90 | 1.97 |
| Japan: Nikkei Average | 10585.92 | 216.96 | 2.09 |
| Belgium: Bel-20 | 2600.83 | -10.20 | -0.39 |
| France: CAC 40 | 3903.54 | -6.88 | -0.18 |
| Germany: DAX | 5875.91 | -1.45 | -0.02 |
| Italy: FTSE MIB | 22398.21 | 120.09 | 0.54 |
| Sweden: OMX Stockholm | 316.54 | 1.55 | 0.49 |
| UK: FTSE 100 | 5606.72 | 6.96 | 0.12 |
| Brazil: Bovespa | 68575.47 | -271.03 | -0.39 |
| Canada: S&P/TSX | 11963.84 | -11.30 | -0.09 |

*** Petróleo**

El petróleo subió el lunes hacia los 82 dólares el barril por la firmeza del dólar y la mejora de las perspectivas económicas, luego de una sesión volátil. El precio del crudo llegó a tocar un máximo de ocho semanas sobre los 82 dólares el barril y también alcanzó un mínimo de 80,75 dólares. Los futuros de crudo estadounidense subieron 37 centavos para cerrar en 81,87 dólares el barril, tras tocar los 82,41 dólares.

*** Mercados Emergentes**

Los mercados de América Latina operaron mixtos el lunes en una sesión de bajos volúmenes, luego de que los inversionistas hicieran una pausa en sus compras tras el repunte de los precios de las acciones y el avance de las monedas de la región frente al dólar durante la semana pasada. El índice MSCI para las acciones de mercados emergentes de América Latina cayó un 0,22 por ciento en el día, tras trepar casi un 4,6 por ciento la semana pasada.

*** Monedas**

El euro subió levemente frente al dólar el lunes tras disiparse los temores sobre los problemas fiscales de Grecia después de que el presidente francés, Nicolas Sarkozy, dijo que había planes para respaldar al agobiado país en caso de ser necesario. Al cierre de las operaciones en Nueva York, el euro avanzó ligeramente frente al dólar a 1,3629 unidades. El dólar se mantuvo plano frente al yen a 90,27 unidades, al igual que el euro, que cotizó sin cambios en la jornada a 123,04 yenes, tras tocar un máximo de dos semanas en el inicio de las operaciones.

*** Mercado Local**

Durante la semana pasada se colocaron en las subastas de BCV los siguientes títulos (Expresados en Millones de Bolívares): Se colocaron TIF 2011 por 19,94MM con un precio promedio de 99,99%, Letras del Tesoro a 91 días por 300 MM con un rendimiento de 9,1 y a 182 días, 100MM con un rendimiento de 9,3; por último, se adjudicaron 300MM de Vebono 2018 con un precio promedio de 101,1216; el resto de las subastas resultaron desiertas.

La información de este reporte corresponde a los precios de cierre reflejados en Reuters, Bloomberg, Banco Central de Venezuela y la Bolsa de Valores de Caracas.

Este reporte tiene únicamente fines informativos, cualquier pregunta relacionada con el mismo agradecemos comunicarse con nuestros ejecutivos de ventas por el 750-5500 o a través de nuestra página web www.interbono.com