

Índices Bursátiles	Cierre	Var. Neta	Var. %
IBC	42.786,19 ▼	-364,12	-0,84%
Dow Jones	8.764,49 ▲	43,05	0,49%
S&P 500	939,14 ▼	-3,73	-0,40%
Nasdaq	1.842,40 ▲	13,72	0,75%

Monedas	Cierre	Var. Neta	
Bs./Dólar	2,15 =	0	0,00%
Dólar/Euro	1,3893 ▼	-0,0253	-1,79%

Materias Primas	Cierre	Var. Neta	
Petróleo WTI	68,08 ▼	-0,11	-0,16%
Oro	952,50 ▼	-22,00	-2,26%

Indicadores Locales			
Tasa Overnight (Prom.)	▲	1,16%	
Reservas Internacionales	▲	29.336	
Inflación Acum.		8,90%	
TAM	▲	20,80%	

Renta Fija Intl.	Cierre	Var. Abs.	Rend.
VENZ10	92,06% ▲	2,06	12,97%
VENZ23	60,50% ▲	2,50	16,23%
VENZ27	66,88% ▲	3,75	14,43%
VENZ28	60,50% ▲	3,00	15,89%
BR40	128,13% ▼	-2,69	5,56%

Renta Fija Local			
Vebono 04 2011	99,00% =	0,00	12,91%
Vebono 08 2013	98,00% ▲	2,00	13,65%
TICC 11 2013	97,50% =	0,00	7,93%
TICC 03 2015	96,00% =	0,00	7,93%
TICC 08 2016	98,25% ▲	6,25	8,95%

Bonos del Tesoro Americano			
Treasury 2 años	98,31% ▼	-0,96	1,40%
Treasury 10 años	96,26% ▼	-1,96	2,93%
Treasury 30 años	93,27% ▼	-1,86	3,87%

Fuente: Reuters

Indicadores Económicos EE.UU.

Fecha	Indicador	Para	Actual	Consenso	Anterior	Revisado Desde
Jun 01	Personal Income	Apr	0.5%	-0.2%	-0.2%	-0.3%
Jun 01	Personal Spending	Apr	-0.1%	-0.2%	-0.3%	-0.2%
Jun 01	Construction Spending	Apr	0.8%	-1.5%	0.4%	0.3%
Jun 01	ISM Index	May	42.8	42.3	40.1	--
Jun 02	Pending Home Sales	Apr	6.7%	0.5%	3.2%	--
Jun 03	ADP Employment Change	May	-532K	-525K	-545K	-491K
Jun 03	Factory Orders	Apr	0.7%	0.9%	-1.9%	-0.9%
Jun 03	ISM Services	May	44.0	45.0	43.7	--
Jun 03	Crude Inventories	05/29	+2.87M	NA	-5.41M	
Jun 04	Initial Claims	05/30	621K	620K	625K	623K
Jun 04	Productivity-Rev.	Q1	1.6%	1.2%	0.8%	--
Jun 05	Nonfarm Payrolls	May	-345K	-520K	-504K	-539K
Jun 05	Unemployment Rate	May	9.4%	9.2%	8.9%	--

Noticias:

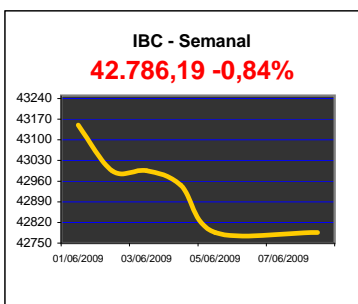
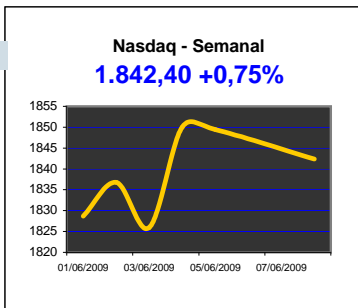
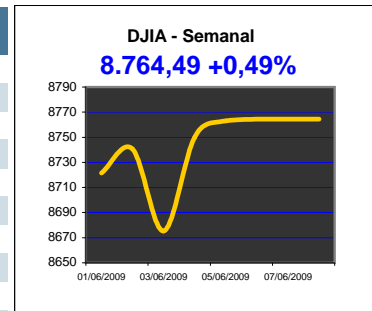
Fuente: Reuters

Desempleo semanal en EEUU cae y aumenta la productividad: El número de estadounidenses que solicitó subsidio por desempleo en la última semana cayó por tercera semana consecutiva, y la productividad aumentó a un ritmo más fuerte de lo esperado en el primer trimestre, mostraron el jueves datos oficiales.

BCE mantiene tasa: El Banco Central Europeo dejó el jueves estable su tasa de interés de referencia en un mínimo histórico de un 1,0%, al tiempo que estimó una mayor contracción en la economía de la zona euro para este año de hasta 5,1 por ciento y dificultades para volver a crecer en el 2010, con una estimación de entre -1 y +0,4 por ciento.

Corte Suprema de EE.UU. congela la venta de Chrysler: La Corte Suprema de Estados Unidos aceptó el lunes un pedido de inversores para suspender la venta de la quebrada automotriz Chrysler LLC a un grupo liderado por Fiat, horas después de que el Gobierno advirtiera de los riesgos de demorar la operación. La jueza Ruth Bader Ginsburg, en una sentencia de una línea, dijo que los fallos anteriores que liberaron la venta "quedan pendientes" hasta una nueva orden del tribunal.

Banco Central baja tasas de interés en Venezuela: El Banco Central de Venezuela (BCV) anunció el jueves la reducción entre 2 y 1,5 puntos porcentuales de las tasas de interés para los créditos y depósitos, para estimular la reactivación de la economía, que se ha visto afectada por la baja de los precios del crudo.



La información de este reporte corresponde a los precios de cierre reflejados en Reuters, Bloomberg, B.C.V. y la Bolsa de Valores de Caracas.

Este reporte tiene únicamente fines informativos, cualquier pregunta relacionada con el mismo agradecemos comunicarse con nuestros ejecutivos de ventas por el 750-5500.

www.interbono.com

*** Mercados Accionarios**

Las acciones de Estados Unidos cayeron el lunes luego de que McDonald's reportó ventas menores a las esperadas y de un reporte de que Apple fijará precios agresivos para la nueva versión del iPhone.

*** Petróleo**

El petróleo cerró el lunes en baja, porque el fortalecimiento del dólar y la debilidad de las acciones provocó un retroceso desde el máximo de siete meses alcanzado la semana pasada. El crudo liviano estadounidense cedió 35 centavos de dólar, para cerrar a 68,09, mientras que el crudo Brent del Mar del Norte perdió 46 centavos, a 67,88 dólares el barril. Las pérdidas del crudo fueron moderadas por expectativas de que datos de la Agencia de Administración de Energía muestren el miércoles una caída de 400.000 barriles en los inventarios de crudo en Estados Unidos.

*** Mercados Emergentes**

Las acciones de América Latina bajaban el día lunes por la preocupación de que la Reserva Federal de EE.UU. pudiera elevar las tasas de interés antes de lo previsto lo cual llevo cautela al mercado frenando la demanda en activos de alto rendimiento. Los diferenciales de la deuda soberana de los mercados emergentes y los bonos Tesoro estadounidense, considerados un indicador de la aversión al riesgo de los inversores, permanecieron estables en 416 puntos, según el índice de JMorgan, EMBI+ 11EMJ.

*** Monedas**

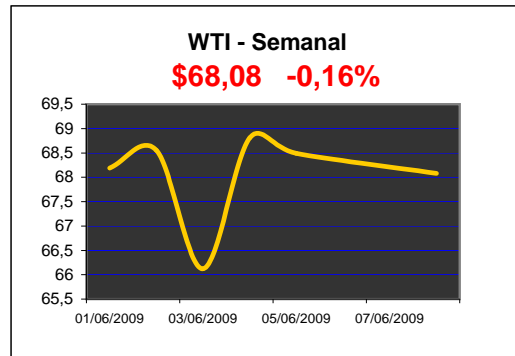
El euro cayó ampliamente el lunes, perjudicado por una rebaja en la calificación de la deuda irlandesa, mientras que el dólar extendió sus alzas, ya que los rendimientos de los bonos del Tesoro continuaron subiendo tras datos mejores de lo esperado en el empleo de Estados Unidos.

*** Mercado Local**

Durante la semana pasada se colocaron en las subastas de BCV los siguientes títulos (Expresados en Millones de Bolívars): 170MM en Letras del Tesoro con un precio promedio de 97,2210% (7,9998%) ,200MM en TIF 10 y 11 con un precio promedio de 104,3705% (12,42%) y 104,3289% (13,21%) y 400MM en Vebonos con un precio Prom. 98,2098% Rendimiento entre 9,47% y 13,73% y en TICC15 y 16 21MM Precio Prom. 96,2962 (7,40%) y 98,6243 (8,75%).

Indices Bursátiles Mundiales

	Ultimo	Var.	%var
Australia: S&P/ASX	3971.20	36.60	0.93
China: Shanghai Composite	2768.34	14.45	0.52
Hong Kong: Hang Seng	18253.39	-426.14	-2.28
India: Bombay Sensex	14665.92	-486.84	-3.21
Japan: Nikkei 225	9865.63	97.62	1.00
Taiwan: Weighted	6628.02	-228.72	-3.34
Belgium: Bel-20	2038.85	-32.54	-1.57
France: CAC 40	3292.79	-46.26	-1.39
Germany: DAX	5007.40	-69.63	-1.37
Sweden: OMX Stockholm	238.28	-3.24	-1.34
UK: FTSE 100	4388.76	-49.80	-1.12
Brazil: Bovespa	52804.84	-536.17	-1.01
Canada: S&P/TSX	10428.20	-141.09	-1.33



La información de este reporte corresponde a los precios de cierre reflejados en Reuters, Bloomberg, Banco Central de Venezuela y la Bolsa de Valores de Caracas.

Este reporte tiene únicamente fines informativos, cualquier pregunta relacionada con el mismo agradecemos comunicarse con nuestros ejecutivos de ventas por el 750-5500 o a través de nuestra página web www.interbono.com