

Indices Bursátiles	Cierre	Var. Neta	Var. %
IBC	35.358,09 ▼	-83,65	-0,24%
Dow Jones	8.270,87 ▲	334,04	4,21%
S&P 500	869,89 ▲	44,45	5,39%
Nasdaq	1.591,56 ▲	97,13	6,50%

Monedas	Cierre	Var. Neta	
Bs/Dólar	2,15 =	0	0,00%
Dólar/Euro	1,3013 ▲	0,0169	1,32%

Materias Primas			
Petróleo WTI	39,56 ▼	-0,27	-0,68%
Oro	892,80 ▼	-14,40	-1,59%

Indicadores Locales			
Tasa Overnight (Prom.)	▲	16,50%	
Reservas Internacionales	▲	30.289	
Inflación	▼	2,30%	
TAM	▼	22,06%	

Renta Fija Intl.	Cierre	Var. Abs.	Rend.
VENZ10	79,00% ▼	-1,70	22,75%
VENZ23	45,94% ▼	-0,49	21,10%
VENZ27	52,25% ▲	1,75	18,25%
VENZ28	45,75% ▼	-0,75	20,25%
BR40	124,25% ▼	-0,25	6,39%

Renta Fija Local			
Vebono 04 2011	97,50% ▲	2,50	17,90%
Vebono 09 2015	99,70% ▲	5,31	15,52%
TICC 11 2013	99,00% ▼	-0,75	7,19%
TICC 03 2015	100,30% ▲	0,80	7,22%
TICC 11 2019	99,55% ▲	0,05	5,31%

Bonos del Tesoro Americano			
Treasury 2 años	99,23% ▼	-0,07	1,01%
Treasury 10 años	98,30% ▼	-0,94	1,97%
Treasury 30 años	106,13% ▼	-1,93	2,98%

Fuente: Reuters

Indicadores Económicos EE.UU.

Fecha	Indicador	Para	Actual	Consenso	Anterior	Revisado Desde
Feb 02	Personal Income	Dec	-0.2%	-0.4%	-0.4%	-0.2%
Feb 02	Personal Spending	Dec	-1.0%	-0.9%	-0.8%	-0.6%
Feb 02	Construction Spending	Dec	-1.4%	-1.2%	-1.2%	-0.6%
Feb 02	ISM Index	Jan	35.6	32.5	32.9	32.4
Feb 03	Pending Home Sales	Dec	6.3%	0.0%	-3.7%	-4.0%
Feb 04	Crude Inventories	01/30	7.17 min	NA	6.2 min	
Feb 05	Initial Claims	01/31	626K	580K	591K	588K
Feb 05	Productivity-Prel	Q4	3.2%	1.5%	1.5%	1.3%
Feb 05	Unit Labor Costs	Q4	1.8%	2.8%	2.6%	2.8%
Feb 05	Factory Orders	Dec	-3.9%	-3.1%	-6.5%	-4.6%
Feb 06	Nonfarm Payrolls	Jan	-598	-540K	-577K	-524K
Feb 06	Unemployment Rate	Jan	7.6%	7.5%	7.2%	
Feb 06	Consumer Credit	Dec	-\$6.6B	-\$3.5B	-\$11.0B	-\$7.9B

Fuente: Reuters

Noticias:

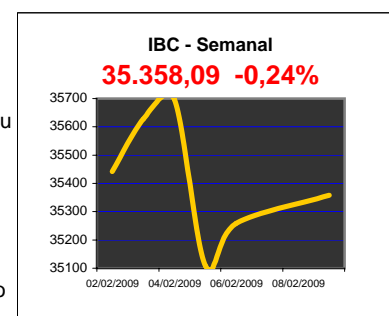
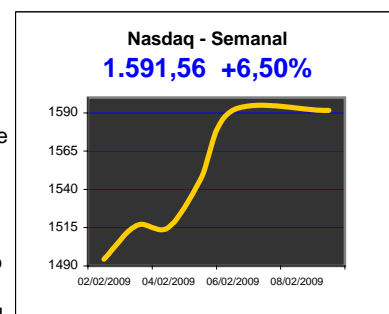
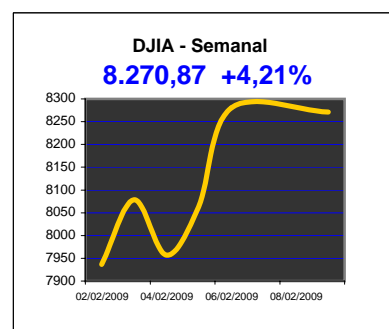
Plan de rescate financiero y estímulo para la economía de EE.UU.: El secretario del Tesoro estadounidense, Timothy Geithner, tiene previsto hoy delinear el plan. El Gobierno del presidente Barack Obama también espera que el Congreso defina un paquete de estímulo económico superior a los 800.000 millones de dólares, aunque el Senado superó el lunes un obstáculo importante.

Inglaterra recorta sus tasas, mientras que la UE las mantiene: El Banco de Inglaterra recortó su tasa de interés de referencia en medio punto porcentual a un nuevo récord de 1%, en su intento más reciente por anclar a la debilitada economía británica, mientras que el Banco Central Europeo dejó a su tasa de referencia sin cambios en 2%.

Swiss Re recurre a Warren Buffet para reforzar su capital: Swiss Reinsurance Co anunció el jueves que Berkshire Hathaway Inc., del inversionista Warren Buffett, invertirá cerca de 3.000 millones de francos suizos, o US\$2.600 millones, en la reaseguradora para ayudarla a reforzar su capital y proteger su crucial calificación de AA tras anunciar importantes pérdidas en 2008.

Desempleo en EE.UU. alcanza el 7,6% en enero: El empleo en Estados Unidos registró en enero su mayor descenso en tres décadas, lo que llevó el número total de empleos eliminados desde el inicio de la recesión, en diciembre del 2007, a 3,6 millones.

Roche inicia oferta por Genentech: Roche Holding AG anunció que inició su oferta en efectivo por Genentech Inc. a un valor de US\$86,50 por acción. La compañía presentó el documento oficial de inicio de oferta a la Comisión de Bolsa y Valores de Estados Unidos, o SEC. La oferta expirará a la medianoche del 12 de marzo, hora de la ciudad de Nueva York, a menos que se extienda, indicó Roche en el documento enviado a la SEC. Roche posee actualmente cerca del 55,8% de las acciones en circulación de Genentech.



*** Mercados Internacionales**

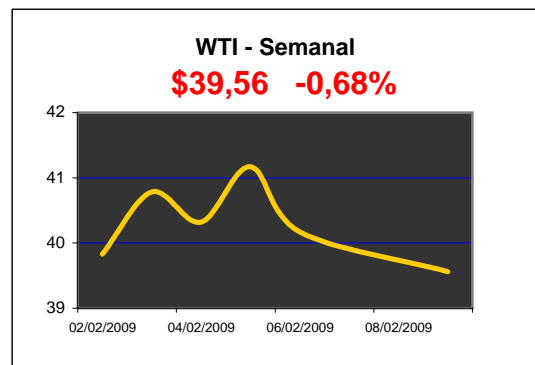
Los mercados bursátiles mundiales mejoraron con respecto a la semana previa ante las expectativas de la inminente aprobación de un nuevo plan de rescate bancario y de estímulo económico por parte del Congreso de EE.UU. Sin embargo, los índices retrocedieron ligeramente el lunes ante la demora del anuncio.

Indices Bursátiles Mundiales

	Ultimo	Var.	%Var.
Australia: S&P/ASX	3508.60	38.70	1.12
China: Shanghai Composite	2224.71	43.48	1.99
Hong Kong: Hang Seng	13769.06	114.02	0.84
India: Bombay Sensex	9583.89	283.03	3.04
Japan: Nikkei Average	7969.03	-107.59	-1.33
Taiwan: Weighted	4494.59	23.34	0.52
France: CAC 40	3134.87	12.08	0.39
Germany: DAX	4666.82	22.19	0.48
Italy: S&P/MIB	18663.00	229.00	1.24
Sweden: OMX Stockholm	212.38	5.62	2.72
UK: FTSE 100	4307.61	15.74	0.37
DJ Americas Index	220.83	0.57	0.26
Brazil: Bovespa	42100.12	-655.38	-1.53
Canada: S&P/TSX	9047.28	39.26	0.44

*** Petróleo**

El petróleo retrocedió ayer lunes lo que había ganado durante la última semana, debido a que la sombría perspectiva de la demanda de Estados Unidos opacó los comentarios sobre recortes de producción de la OPEP y a las esperanzas sobre un paquete de estímulo económico por aprobarse esta semana por el Congreso de EE.UU.

*** Mercados Emergentes**

Los principales mercados emergentes cayeron el lunes por toma de ganancias, después de las alzas registradas la semana pasada. Ahora los mercados se encuentran a la espera del anuncio del plan de rescate por parte del Congreso Norteamericano. En cuanto a los papeles de la deuda soberana venezolana, se notó cierta recuperación sobre todo en el benchmark Global 27 con un alza de 1,75 puntos durante la semana.

*** Monedas**

El dólar ha ganado terreno contra diversas monedas, mientras que el yen también mantenía un tono firme por los nervios de los inversores antes de que el Gobierno de Estados Unidos presente un ansiado plan para rescatar al golpeado sector bancario. El euro estaba débil por unos reportes contradictorios de que los bancos rusos buscan ayuda del Gobierno para reestructurar su deuda corporativa externa.

*** Mercado Local**

Durante la semana pasada se colocaron en subasta Bs. 100 millones en Letras del Tesoro con un rendimiento promedio ponderado de 13,7883%

La información de este reporte corresponde a los precios de cierre reflejados en Reuters, Bloomberg, Banco Central de Venezuela y la Bolsa de Valores de Caracas.

Este reporte tiene únicamente fines informativos, cualquier pregunta relacionada con el mismo agradecemos comunicarse con nuestros ejecutivos de ventas por el 750-5500 o a través de nuestra página web www.interbono.com