

Índices Bursátiles	Cierre	Var. Neta	Var. %
IBC	55.487,40 ▲	411,70	0,75%
Dow Jones	10.664,62 ▲	80,66	0,76%
S&P 500	1.146,98 ▲	13,99	1,23%
Nasdaq	2.312,41 ▲	3,99	0,17%

Monedas	Cierre	Var. Neta	
Bs./Dólar	2,6 ▲	0,45	20,93%
Dólar/Euro	1,452 ▲	6,88477778	0,00%

Materias Primas			
Petróleo WTI	82,38 ▲	0,87	1,07%
Oro	1.152,80 ▲	34,80	3,11%

Indicadores Locales		
Tasa Overnight (Prom.)		10,32%
Reservas Internacionales	▼	35.605
Inflación Acum.		0,00%
TAM	=	19,43%

Renta Fija Intl.	Cierre	Var. Abs.	Rend.
VENZ19	75,61% ▲	7,76	12,07%
VENZ24	72,76% ▲	7,93	12,29%
VENZ27	83,35% ▲	7,10	11,46%
Petrobono 2011	83,40% ▲	1,79	13,36%
BR40	134,38% ▲	0,31	7,98%

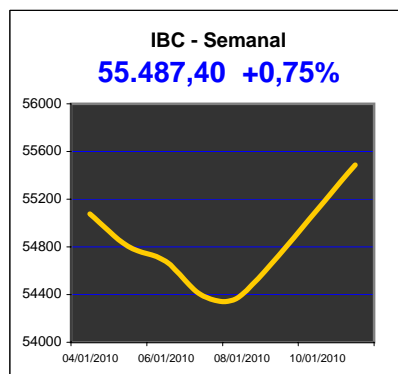
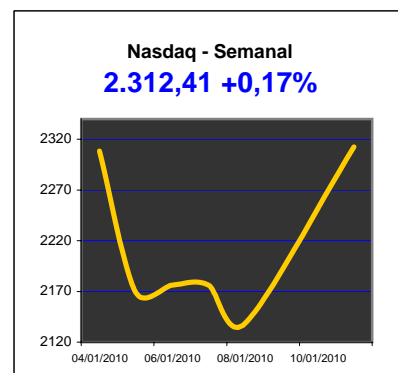
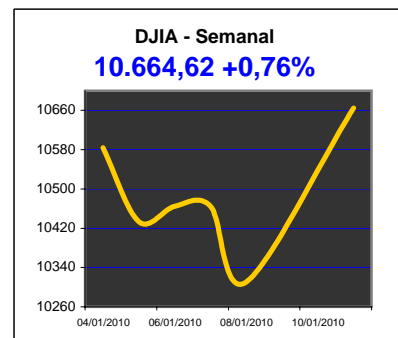
Renta Fija Local			
Vebono 04 2011	95,17% ▲	4,33	15,17%
Vebono 05 2013	93,14% ▼	-2,11	14,00%
TICC 11 2013	93,68% ▼	-3,32	8,01%
TICC 03 2015	86,23% ▼	-7,53	8,05%
TICC 08 2016	72,82% ▼	-18,58	9,00%

Bonos del Tesoro Americano			
Treasury 2 años	100,28% ▲	0,25	0,84%
Treasury 10 años	98,56% ▲	0,06	3,81%
Treasury 30 años	96,38% ▼	-1,31	4,73%

Fuente: Reuters

Indicadores Económicos EE.UU.

Fecha	Índice	Para	Actual	Consenso	Anterior	Revisado Desde
Jan 04	Construction Spending	Nov	-0.6%	-0.5%	-0.5%	0.0%
Jan 04	ISM Index	Dec	55.9	54.3	53.6	--
Jan 05	Factory Orders	Nov	1.1%	0.5%	0.8%	0.6%
Jan 05	Pending Home Sales	Nov	-16.0%	-2.0%	3.9%	3.7%
Jan 06	Challenger Job Cuts	Dec	-72.9%	NA	-72.3%	--
Jan 06	ADP Employment Report	Dec	-84K	-75K	-145K	-169K
Jan 06	ISM Services	Dec	50.1	50.5	48.7	
Jan 07	Initial Claims	01/02	434K	439K	433K	432K
Jan 07	Continuing Claims	12/26	4802K	4975K	4981K	---
Jan 08	Nonfarm Payrolls	Dec	-85K	0K	4K	-11K
Jan 08	Unemployment Rate	Dec	10.0%	10.0%	10.0%	--
Jan 08	Wholesale Inventories	Nov	1.5%	-0.3%	0.6%	0.3%
Jan 08	Consumer Credit	Nov	-\$17.5B	-\$5.0B	-\$4.2B	-\$3.5B



Noticias:

Venezuela devalúa bolívar, establece dos tipos cambio: El Gobierno de Venezuela anunció el viernes una devaluación del bolívar y estableció dos tipos de cambio en el marco del control al dólar vigente desde el 2003, en momentos en que el país está en recesión y vive con la inflación más alta del continente. El presidente Hugo Chávez dijo que desde el lunes habrá un tipo de cambio para sectores prioritarios como salud y alimentación a 2,6 bolívars/dólar y otro llamado "dólar petrolero" de 4,3 bolívars/dólar para otros rubros como el automotriz, comercio y telecomunicaciones. Fuente: Reuters

Petróleo venezolano mantiene tendencia al alza en 2010: Durante la primera semana del 2010, el barril de crudo venezolano se ubicó en 74,45 dólares, 2,99 dólares por encima del precio registrado la semana previa, manteniendo así la tendencia al alza que inició a mediados del año pasado. Fuente: Reporte 360

Bolsa española cierra con pérdidas por Telefónica: La bolsa española cerró con una baja el lunes, arrastrada por la fuerte caída de las acciones de Telefónica, por la decisión de Venezuela de devaluar un 50 por ciento su moneda, lo que según reportes de prensa le haría perder de 700 millones a 1.000 millones de euros. Las acciones de Telefónica, que tienen un peso de más del 20 por ciento en el índice Ibex, bajaron un 3,19 por ciento. Otro valor que contribuyó a la caída del selectivo fue un banco con fuerte presencia en Venezuela, BBVA, cuyas acciones bajaron un 0,68 por ciento a 13,060 euros. Fuente: Reuters

Bonos de Venezuela suben tras devaluación del bolívar: Los bonos globales de Venezuela subían cerca del 1 por ciento el lunes, en el primer día de operaciones tras el anuncio de la noche del viernes de la primera devaluación de su moneda desde el 2005. Los retornos para los bonos que se transan a nivel global subían un 0,94 por ciento, según el índice de bonos de mercados emergentes del banco JP Morgan. El incremento en los retornos era el más alto informado por cualquiera de las 15 naciones emergentes que comprende el índice EMBI+. Fuente: Reuters

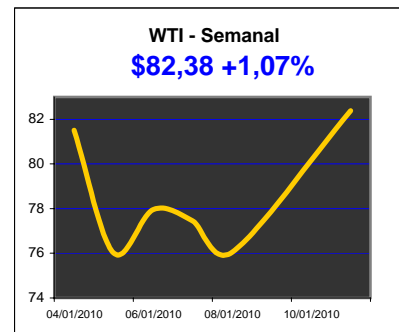
*** Mercados Accionarios**

Las acciones estadounidenses hacían una pausa el lunes tras operar con ganancias por una semana, mientras los inversores se preparaban para el comienzo de la temporada de resultados y temían que los reportes no sean suficientes para impulsar al mercado. Las acciones europeas subían levemente tras una breve caída luego de que Wall Street recortó ganancias.

	Último	Var.	%Var.
Australia: S&P/ASX 200	4950.66	38.53	0.78
China: Shanghai	3212.75	16.75	0.52
Hong Kong: Hang Seng	22411.52	114.77	0.51
India: BSE Sensex	17526.71	-13.58	-0.08
Japan: Nikkei Average	10798.32	116.66	1.09
Taiwan: TAIEX	8323.82	42.92	0.52
Belgium: Bel-20	2585.86	-5.78	-0.22
France: CAC 40	4043.09	-2.05	-0.05
Germany: DAX	6040.50	2.89	0.05
Italy: FTSE MIB	23774.76	-36.37	-0.15
Sweden: OMX Stockholm	309.57	1.23	0.40
UK: FTSE 100	5538.07	3.83	0.07
Brazil: Bovespa	70433.48	170.79	0.24
Canada: S&P/TSX	11950.28	-3.55	-0.03

*** Petróleo**

La cesta venezolana de crudo y derivados subió 2,99 dólares por barril en la semana finalizada el 8 de enero debido a la persistente ola de frío en gran parte de Estados Unidos, Europa y Asia. El barril local escaló a 74,45 dólares en la primera semana del 2010 frente a los 71,46 dólares de la semana previa.

*** Mercados Emergentes**

Las monedas de las economías emergentes de América Latina operarían mixtas esta semana, aunque algunas de ellas continuarían con la tendencia alcista ante la debilidad global del dólar. En cuanto a la economía venezolana, los bonos globales se dispararon el lunes gracias a la devaluación de la moneda.

*** Monedas**

El dólar descendía el lunes afectado por el débil dato de empleo en Estados Unidos anunciado el viernes, y por comentarios de un funcionario de la Reserva Federal respecto a que es probable que las tasas de interés permanezcan bajas por bastante tiempo. El dólar también fue afectado por el mayor apetito del riesgo tras un sólido dato de exportaciones de China que elevó el optimismo sobre la economía mundial lo que impulsó al euro y a las monedas vinculadas a materias primas, como el dólar australiano.

*** Mercado Local**

Durante la semana pasada se colocaron en las subastas de BCV los siguientes títulos (Expresados en Millones de Bolívares): Se colocaron TIF 2011 por 19,94MM con un precio promedio de 99,99%; y el resto de las subastas resultaron desiertas.

La información de este reporte corresponde a los precios de cierre reflejados en Reuters, Bloomberg, Banco Central de Venezuela y la Bolsa de Valores de Caracas.

Este reporte tiene únicamente fines informativos, cualquier pregunta relacionada con el mismo agradecemos comunicarse con nuestros ejecutivos de ventas por el 750-5500 o a través de nuestra página web www.interbono.com