

Indices Bursátiles	Cierre	Var. Neta	Var. %
IBC	34.955,32 ▼	-134,76	-0,38%
Dow Jones	8.473,97 ▼	-478,92	-5,35%
S&P 500	870,26 ▼	-57,19	-6,17%
Nasdaq	1.538,79 ▼	-89,24	-5,48%

Monedas	Cierre	Var. Neta	
Bs/Dólar	2,15 =	0	0,00%
Dólar/Euro	1,3431 ▲	0,0041	0,31%

Materias Primas			
Petróleo WTI	37,59 ▼	-11,22	-22,99%
Oro	821,00 ▼	-37,90	-4,41%

Indicadores Locales			
Tasa Overnight (Prom.)	▼	18,30%	
Reservas Internacionales	▼	41.800	
Inflación	▲	30,90%	
TAM	▼	20,14%	

Renta Fija Intl.	Cierre	Var. Abs.	Rend.
VENZ10	79,31% ▲	2,31	21,19%
VENZ23	47,19% ▲	6,19	23,80%
VENZ27	59,75% ▲	5,25	17,94%
VENZ28	49,75% ▲	5,75	22,78%
BR40	128,28% ▼	-3,07	5,70%

Renta Fija Local			
Vebono 04 2011	96,00% ▲	4,00	19,45%
Vebono 09 2015	93,50% ▼	-0,44	15,62%
TICC 11 2013	100,75% ▲	0,40	7,04%
TICC 03 2015	100,75% ▲	2,07	7,39%
TICC 11 2019	99,50% ▲	3,28	5,74%

Bonos del Tesoro Americano			
Treasury 2 años	100,07% ▼	-0,18	0,81%
Treasury 10 años	100,07% ▼	-2,16	1,42%
Treasury 30 años	112,18% ▼	-1,82	2,17%

Fuente: Reuters

Indicadores Económicos EE.UU.

Fecha	Indicador	Para	Actual	Consenso	Anterior	Revisado Desde
Jan 06	Factory Orders	Nov	-4.6%	-2.3%	-6.0%	-5.1%
Jan 06	ISM Services	Dec	40.6	36.5	37.3	
Jan 07	Crude Inventories	01/02	6682K	NA	549K	
Jan 08	Initial Claims	01/03	467K	545K	491K	492K
Jan 08	Consumer Credit	Nov	-\$7.9B	\$0.0B	-\$2.8B	-\$3.5B
Jan 09	Nonfarm Payrolls	Dec	-524K	-525K	-584K	-533K
Jan 09	Unemployment Rate	Dec	7.2%	7.0%	6.8%	6.7%
Jan 09	Wholesale Inventories	Nov	-0.6%	-0.7%	-1.2%	-1.1%

Fuente: Reuters

Noticias:

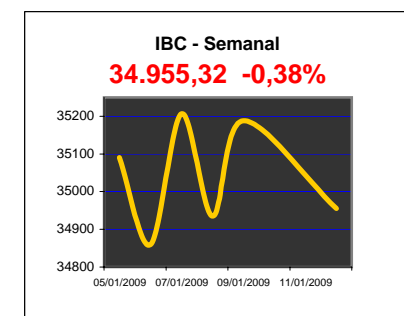
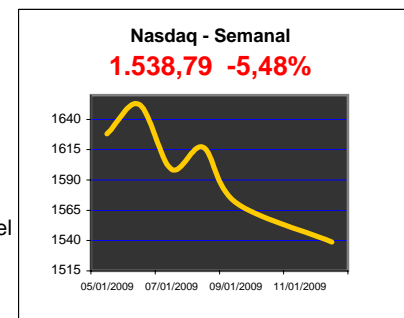
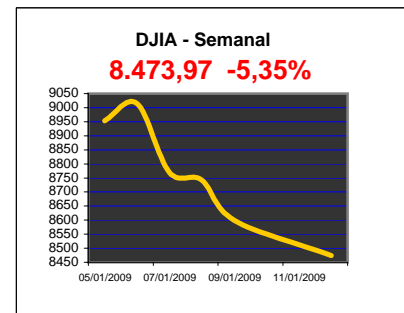
Juez estadounidense falla contra Argentina por deuda incumplida: El juez Thomas Griesa falló en favor de un grupo de tenedores de bonos de deuda soberana argentina incumplida por unos 2.232 millones de dólares, revelaron el lunes documentos judiciales. El fallo cierra una causa presentada por acreedores de la deuda por bonos que permanecían bloqueados desde abril y podría complicar el plan del Gobierno para regularizar la deuda que no ingresó al canje del 2005.

Inflación venezolana alcanzó 30,9% en 2008: El Banco Central de Venezuela emitió el jueves su informe mensual, que refleja que la inflación alcanzó una tasa de 30,9% en 2008, mayor que la meta oficial de 27%. La tasa acumulada es la más alta de la región latinoamericana.

Argentina Siderar suspende inversiones por crisis: La siderúrgica argentina suspendió el viernes un plan de inversiones por unos 1.200 millones de dólares por una feroz caída de la demanda internacional y local, en una decisión que pone en riesgo 2.300 empleos.

Citigroup evalúa destino de Smith Barney: Avanza hacia un acuerdo para unir su negocio Smith Barney con las operaciones de correduría de Morgan Stanley. La fusión crearía la mayor correduría minorista del mundo y marcaría un paso importante en el desmantelamiento del que fuera el mayor grupo global de servicios financieros.

Tasa de desempleo de EE.UU. trepa a 7,2%: Datos de Estados Unidos mostraron el viernes que más de medio millón de personas perdieron sus empleos en diciembre, convirtiendo al 2008 en el peor año para el sector desde la Segunda Guerra Mundial.



*** Mercados Internacionales**

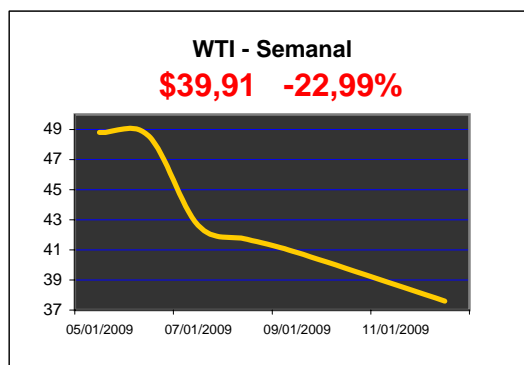
Los mercados bursátiles mundiales retrocedieron debido a las expectativas que generan en los inversionistas el inicio de la temporada de resultados del cuarto trimestre que podrían revelar un probable deterioro de la recesión. En el mercado de EE.UU. igualmente afectaron las preocupaciones sobre el panorama de Citigroup.

Indices Bursátiles Mundiales

	Ultimo	Var.	%Var.
Australia: S&P/ASX	3683.30	-52.40	-1.40
China: Shanghai Comp.	1900.35	-4.51	-0.24
Hong Kong: Hang Seng	13971.00	-406.44	-2.83
Japan: Nikkei Average	8836.80	-39.62	-0.45
Taiwan: Weighted	4453.90	-13.63	-0.31
France: CAC 40	3246.12	-53.38	-1.62
Germany: DAX	4719.62	-64.27	-1.34
Italy: S&P/MIB	19911.00	-182.00	-0.91
UK: FTSE 100	4426.19	-22.35	-0.50
Argentina: Merval	1128.17	-51.38	-4.36
Brazil: Bovespa	39403.47	-2179.47	-5.24
Canada: S&P/TSX	8793.33	-291.85	-3.21
Mexico: IPC All Share	21162.27	-579.02	-2.66

*** Petróleo**

El precio del petróleo cayó más de un 7% el lunes y se negociaba a menos de 38 dólares por barril, extendiendo el descenso de la sesión previa, por persistentes preocupaciones sobre una disminución en la demanda mundial debido a la recesión. También influían las interrupciones en el suministro en Europa por la disputa entre Rusia y Ucrania por el gas y la tensión en Oriente Medio.

*** Mercados Emergentes**

Los principales mercados emergentes tanto de deuda como de acciones retrocedieron ante las expectativas de una decepcionante temporada de resultados financieros. Por su parte los papeles venezolanos mostraron una recuperación después de las caídas que presentaron la mayoría de los títulos al cierre del 2008.

*** Monedas**

El euro extendía las pérdidas contra el dólar y el yen el lunes, después de que Standard & Poor's (S&P) puso en vigilancia negativa a la calificación de largo plazo de la deuda de España. Por su parte el dólar cayó a su mínimo en tres semanas contra el yen, dado que una opinión desfavorable acerca de la economía global, junto con un tono general más débil para las acciones mundiales, hacían que los inversores evitaran los activos de riesgo.

*** Mercado Local**

Durante la semana pasada no se colocaron papeles de deuda vía subasta. Por su parte, el mercado accionario tuvo un ligero retroceso, en una semana marcada por los escasos volúmenes transados debido a las festividades de fin de año.

La información de este reporte corresponde a los precios de cierre reflejados en Reuters, Bloomberg, Banco Central de Venezuela y la Bolsa de Valores de Caracas.

Este reporte tiene únicamente fines informativos, cualquier pregunta relacionada con el mismo agradecemos comunicarse con nuestros ejecutivos de ventas por el 750-5500 o a través de nuestra página web www.interbono.com