

Índices Bursátiles	Cierre	Var. Neta	Var. %
IBC	61.375,90 ▲	3.014,50	5,17%
Dow Jones	11.005,97 ▲	32,42	0,30%
S&P 500	1.196,48 ▲	9,04	0,76%
Nasdaq	2.457,87 ▲	28,34	1,17%

Monedas	Cierre	Var. Neta	
Bs./Dólar	2,6 =	0	0,00%
Dólar/Euro	1,359 ▲	0	0,00%

Materias Primas			
Petróleo WTI	84,30 ▼	-2,32	-2,68%
Oro	1.161,60 ▲	28,70	2,53%

Indicadores Locales			
Tasa Overnight (Prom.)		0,43%	
Reservas Internacionales	▼	28.976	
Inflación Acum.		26,20%	
TAM	▼	18,36%	

Indicadores Económicos EE.UU.

Fecha	Índice	Parar	Actual	Consenso	Anterior	Revisado
						Desde
Apr 05	ISM Services	Mar	55.4	54.0	53.0	
Apr 05	Pending Home Sales	Feb	8.2%	0.0%	-7.8%	-7.6%
Apr 07	Crude Inventories	04/03	1.98M	NA	2.93M	
Apr 07	Consumer Credit	Feb	-\$11.5B	-\$0.7B	\$10.6B	\$5.0B
Apr 08	Initial Claims	04/03	460K	435K	442K	439K
Apr 08	Continuing Claims	03/27	4550K	4630K	4681K	4662K
Apr 09	Wholesale Inventories	Feb	0.6%	0.4%	0.1%	-0.1%

Noticias:

Fuente: Reuters y Reporte 360

Repsol aumenta en 30% su gas en Venezuela: El grupo petrolero hispano argentino Repsol-YPF aumentó las reservas de gas en un 30% al menos con un nuevo hallazgo en el megacampo Perla, en aguas del Golfo de Venezuela. Con este descubrimiento, Repsol continúa su campaña exploratoria récord de los dos últimos ejercicios y su línea ascendente de incorporación de recursos, que espera permita alcanzar una tasa de reemplazo de reservas del 125% en el 2012.

AIG y Goldman cancelan acuerdos de hipotecas impagas: La unidad de derivados de American International Group Inc. ha cancelado la mayoría de los acuerdos sobre hipotecas impagas con Goldman Sachs Group Inc. que quedaron después que la aseguradora fuera rescatada por el Gobierno estadounidense en 2008. Funcionarios de la compañía esperan terminar este año con entre US\$300.000 millones y US\$500.000 millones en acuerdos vigentes, manteniendo un portafolio de posiciones de bajo riesgo que se desvanecerá con el tiempo.

Citigroup reducirá en 40% sus activos desde su máximo pre-crisis: Citigroup Inc. busca reducir en un 40% sus activos desde sus máximos previos a la crisis financiera, a medida que la entidad financiera realiza cambios drásticos a su negocio y regresa a sus raíces bancarias, dijo el presidente ejecutivo, Vikram Pandit. Durante un panel del Banco Central Europeo sobre las políticas del sistema financiero, Pandit señaló que el cambio se produce después que Citigroup aprendiera ciertas lecciones a partir de la crisis, las que incluyen cambios drásticos a su liquidez y financiación, gestión de riesgo, entre otras.

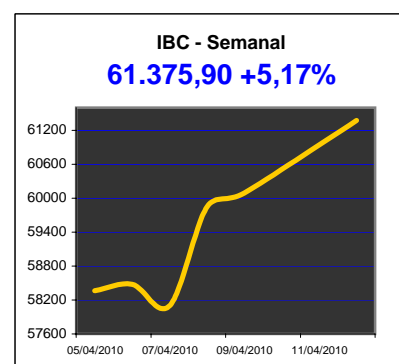
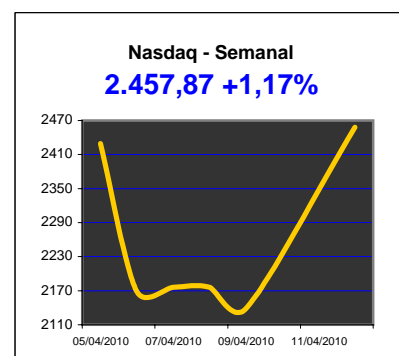
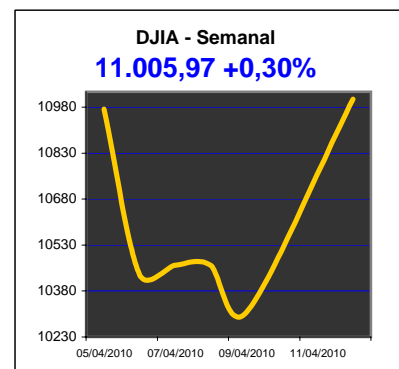
La Eurozona le ofrece a Grecia 30.000 millones de euros de apoyo: Las naciones de la Eurozona le ofrecieron a Grecia 30.000 millones de euros en préstamos este año para aliviar su crisis de deuda soberana, que ha elevado los costos de captación de recursos para el gobierno de Atenas y ha golpeado la moneda común de Europa. Olli Rehn, director de asuntos monetarios de la UE, dijo que el Fondo Monetario Internacional haría también una contribución, cerca de los 10.000 millones de euros. El funcionario agregó que los fondos estarán disponibles si Grecia hace una solicitud formal de ayuda financiera, algo que no ha hecho hasta los momentos.

Renta Fija Intl.	Cierre	Var. Abs.	Rend.
VENZ19	73,00% ▼	-0,66	12,73%
VENZ24	70,51% ▼	-0,83	12,77%
VENZ27	80,07% ▼	-0,57	12,00%
Petrobono 2011	88,08% ▼	-0,59	10,95%
BR40	134,13% ▲	0,26	7,99%

Renta Fija Local			
Vebono 04 2011	99,00% =	0,00	12,63%
Vebono 05 2013	98,00% =	0,00	13,00%
TICC 11 2013	93,00% =	0,00	9,40%
TICC 03 2015	93,00% ▲	0,50	8,88%
TICC 08 2016	97,00% ▲	15,00	9,36%

Bonos del Tesoro Americano			
Treasury 2 años	99,84% ▲	0,22	0,95%
Treasury 10 años	98,72% ▲	3,41	3,79%
Treasury 30 años	96,88% ▲	4,22	4,70%

Fuente: Reuters



*** Mercados Accionarios**

El índice de acciones estadounidenses Dow Jones subió el lunes, y cerró por encima de los 11.000 puntos por primera vez en casi 19 meses, ante expectativas de sólidas ganancias empresariales que impulsaron al sector energético, financiero e industrial. Las acciones europeas cerraron estables el lunes, porque los títulos bancarios subieron gracias al anuncio de un paquete de rescate financiero para Grecia.

*** Petróleo**

Los precios del petróleo cayeron el lunes hacia los 84 dólares el barril en una sesión de altibajos, debido a que los altos inventarios en Estados Unidos pesaron más que un fuerte salto en las importaciones chinas de crudo y el dólar débil. El crudo estadounidense para entrega en mayo cayó 58 centavos a 84,34 dólares el barril, tras crecer más temprano a 85,71 dólares el barril. El crudo Brent en Londres bajó 6 centavos a 84,77 dólares.

*** Mercados Emergentes**

Las monedas de los mercados emergentes de América Latina se fortalecieron el lunes tras conocerse las noticias de que Grecia obtendría un paquete de ayuda contingente por 40.000 millones de dólares de la zona euro y el FMI, pero las acciones de la región operaron entre estables o a la baja en la antesala de influyentes datos económicos. La economía emergente de China registró su primer déficit mensual en seis años, una situación que fue usada por el ministro de comercio del país, para fortalecer su argumento en contra de la revaluación de la moneda china.

*** Monedas**

El euro subió el lunes a su mayor nivel en casi un mes frente al dólar, después de que el fin de semana los ministros de Finanzas de la zona euro acordaron un paquete de rescate para Grecia. El euro subió hasta 1,3691 dólares, su mayor nivel desde mediados de marzo antes de reducir sus ganancias a 1,3581 dólares al cierre de las operaciones en Nueva York, anotando una ganancia del 0,6 por ciento en el día. El dólar subió un 0,1 por ciento frente al yen a 93,25 yenes, en un contexto marcado por la posible apreciación del yuan chino.

*** Mercado Local**

Durante la semana pasada se colocaron en las subastas de BCV los siguientes títulos (Expresados en Millones de Bolívares): Se colocaron TIF 2011 por 19,94MM con un precio promedio de 99,99%, Letras del Tesoro a 91 días por 150MM con un rendimiento de 9,0; a 105 días, 347,50MM con un rendimiento de 7,4 y a 182 días, 100MM con un rendimiento de 8,4; por último, se adjudicaron 227MM de Vebono 2019 con un precio promedio de 98,2182; el resto de las subastas resultaron desiertas.

Índices Bursátiles Mundiales

	Último	Var.	%Var.
Australia: S&P/ASX	4951.62	-32.65	-0.66
China: Shanghai	3161.25	31.99	1.02
Hong Kong: Hang Seng	22103.53	-34.64	-0.16
India: BSE Sensex	17821.96	-31.04	-0.17
Japan: Nikkei Average	11161.23	-90.67	-0.81
Taiwan: TAIEX	8029.73	-88.02	-1.08
Belgium: Bel-20	2715.59	0.78	0.03
France: CAC 40	4054.97	4.47	0.11
Germany: DAX	6247.64	-3.05	-0.05
Italy: FTSE MIB	23311.67	20.02	0.09
Sweden: OMX Stockholm	331.39	-2.17	-0.65
UK: FTSE 100	5773.31	-4.34	-0.08
Brazil: Bovespa	70614.36	-802.91	-1.12
Canada: S&P/TSX	12148.66	-28.18	-0.23

