

Índices Bursátiles	Cierre	Var. Neta	Var. %
IBC	44.841,60 ▲	215,10	0,48%
Dow Jones	8.331,68 ▲	6,81	0,08%
S&P 500	901,05 ▲	2,33	0,26%
Nasdaq	1.793,21 ▲	5,81	0,33%

Monedas	Cierre	Var. Neta	
Bs./Dólar	2,15 =	0	0,00%
Dólar/Euro	1,3982 ▼	-0,0002	-0,01%

Materias Primas			
Petróleo WTI	60,00 ▼	-4,05	-6,32%
Oro	922,20 ▼	-1,80	-0,19%

Indicadores Locales			
Tasa Overnight (Prom.)	▲	4,60%	
Reservas Internacionales	▲	30.697	
Inflación Acum.		8,90%	
TAM	▼	20,54%	

Renta Fija Intl.	Cierre	Var. Abs.	Rend.
VENZ10	93,96% ▼	-0,14	11,18%
VENZ23	61,75% ▼	-0,47	15,84%
VENZ27	66,79% ▼	-1,05	14,39%
VENZ28	60,83% ▼	-0,63	15,89%
BR40	130,38% ▲	0,42	8,29%

Renta Fija Local			
Vebono 04 2011	97,44% =	0,00	13,94%
Vebono 05 2013	96,00% ▼	-1,00	14,34%
TICC 11 2013	98,00% ▼	-0,88	8,50%
TICC 03 2015	96,19% ▼	-0,40	8,17%
TICC 08 2016	97,46% ▼	-1,00	9,36%

Bonos del Tesoro Americano			
Treasury 2 años	100,44% ▲	0,10	0,90%
Treasury 10 años	101,91% ▲	0,82	2,26%
Treasury 30 años	98,09% ▲	1,28	3,35%

Fuente: Reuters

Indicadores Económicos EE.UU.

Fecha	Indicador	Para	Actual	Consenso	Anterior	Revisado Desde
Jul 06	ISM Services	Jun	47.0	46.0	44.0	--
Jul 08	Crude Inventories	07/03	-2.90M	NA	-3.66M	
Jul 08	Consumer Credit	May	-\$3.2B	-\$8.5B	-\$16.5B	-\$15.7B
Jul 09	Initial Claims	07/04	565K	603K	617K	614K
Jul 09	Wholesale Inventories	May	-0.8%	-1.0%	-1.3%	-1.4%
Jul 10	Export Prices ex-ag.	Jun	0.8%	NA	0.3%	--
Jul 10	Import Prices ex-oil	Jun	0.2%	NA	0.1%	0.2%
Jul 10	Trade Balance	May	-\$26.0B	-\$30.0B	-\$28.8B	-\$29.2B
Jul 10	Mich Sentiment-Prel	Jul	64.6	70.0	70.8	--

Noticias:

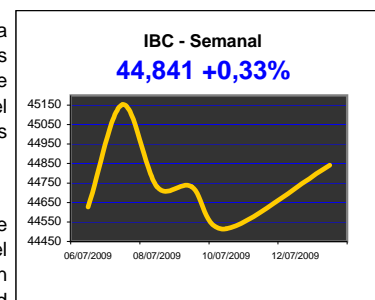
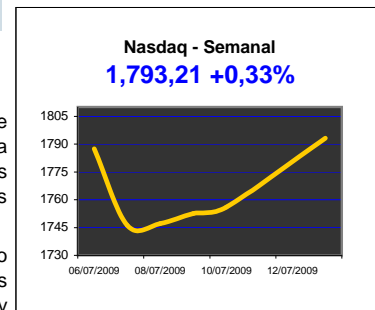
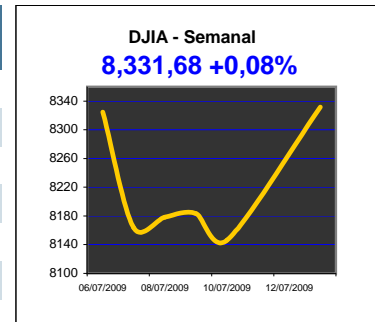
Fuente: Reuters

Fuerte descenso esta semana del crudo venezolano: El precio de la cesta de crudos de Venezuela se ubicó esta semana en un promedio de 56,41 dólares por barril, lo que representa una caída de 6,75 dólares con respecto al viernes anterior, afectados principalmente, por las expectativas de una lenta recuperación de la demanda petrolera mundial, ante los persistentes temores en torno a la economía global,

La nueva GM emerge del proceso de bancarrota : General Motors salió el viernes temprano de la protección de las leyes estadounidenses de bancarrota, tras un proceso en tribunales más rápido de lo esperado. La empresa afirmó que volverá al negocio de fabricar autos y camiones y se comprometió a mejorar el servicio a los clientes.

Economistas se oponen a otro plan de estímulo en EE.UU.: Una encuesta revela que la mayoría prefiere esperar para ver los efectos del actual paquete fiscal. La mayoría de los economistas que participaron en la última encuesta de The Wall Street Journal opina que Estados Unidos no necesita un nuevo paquete de estímulo, a pesar del alza del desempleo. Apenas ocho de los 51 economistas encuestados dijeron que se necesitan más medidas de estímulo y sugirieron un gasto adicional promedio de unos US\$600.000 millones.

Pdvsa ofertaría remanente del Petrobono 2011 en dos semanas: La estatal Petróleos de Venezuela (Pdvsa) estudia ofertar en la semana del 20 de julio el remanente de la emisión del Petrobono 2011 que adjudicó en la víspera. La compañía, que enfrenta una fuerte acumulación de pasivos, anunció el lunes que vendió 1.418 millones de dólares del bono, menos de la mitad de la oferta inicial de 3.000 millones, a un precio promedio de 180,64 por ciento.



La información de este reporte corresponde a los precios de cierre reflejados en Reuters, Bloomberg, B.C.V. y la Bolsa de Valores de Caracas.

Este reporte tiene únicamente fines informativos, cualquier pregunta relacionada con el mismo agradecemos comunicarse con nuestros ejecutivos de ventas por el 750-5500.

www.interbono.com

*** Mercados Accionarios**

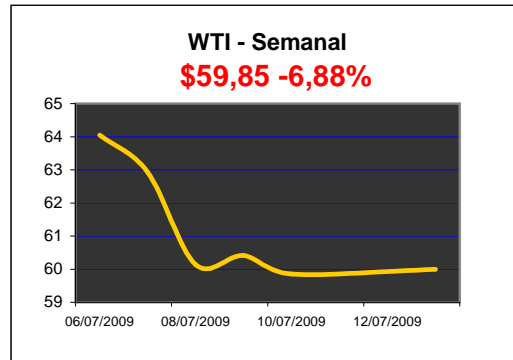
A pesar de que los mercados accionarios han tenido cuatro semanas consecutivas a la baja, las acciones estadounidenses escalaron este lunes por los comentarios optimistas de la influyente analista Meredith Whitney sobre el sector financiero, lo que alentó las esperanzas de que los resultados trimestrales sean más fuertes de lo esperado. Las acciones europeas subieron por comentarios de que la actividad de fusiones podría incrementarse en el sector automovilístico, asegurador y energético.

Indices Bursátiles Mundiales

	Ultimo	Var.	%Var
Australia: S&P/ASX	3794.10	30.80	0.82
China: Shanghai Composite	3113.93	-9.10	-0.29
Hong Kong: Hang Seng	17708.42	-82.17	-0.46
India: Bombay Sensex	13504.22	-253.24	-1.84
Japan: Nikkei 225	9287.28	-3.78	-0.04
Taiwan: Weighted	6769.86	21.68	0.32
Belgium: Bel-20	1964.24	-4.45	-0.23
France: CAC 40	2983.10	-42.84	-1.42
Germany: DAX	4576.31	-53.76	-1.16
Italy: FTSE MIB	18158.56	211.15	1.18
Sweden: OMX Stockholm	237.71	-1.38	-0.58
UK: FTSE 100	4127.17	-31.49	-0.76
Brazil: Bovespa	49220.78	43.23	0.09
Canada: S&P/TSX	9747.13	-26.79	-0.27

*** Petróleo**

El petróleo retrocedió el lunes a un mínimo de casi dos meses, ante la persistente preocupación sobre el estado de la economía mundial. Los precios del crudo cedieron un 11% la semana pasada, su mayor retroceso semanal desde fines de enero, porque los inversores temen que la economía se debilite nuevamente antes de recuperarse, lo que retrasaría un rebote de la demanda por los combustibles.

*** Mercados Emergentes**

Un alza en Wall Street de más del 2% alentó a los inversores a tomar cierto riesgo en los mercados emergentes el lunes, pero los volúmenes de operación fueron livianos, ya que un descenso en los precios de las materias primas aún inspiró cautela. Los diferenciales de rendimiento entre los bonos de mercados emergentes y los del Tesoro estadounidense, se estrecharon 5 puntos básicos a 445 puntos base en el índice EMBI por las expectativas de que los bancos estadounidenses registrarán fuertes ganancias en las próximas semanas.

*** Monedas**

El dólar y el Euro borrarán pérdidas iniciales contra el Yen ante el rally de las acciones debido a esperanzas de que los resultados trimestrales de las compañías no sean tan débiles como se esperaba.

*** Mercado Local**

Durante la semana pasada se colocaron en las subastas de BCV los siguientes títulos (Expresados en Millones de Bolívares): En Letras del Tesoro fueron colocados 18,9MM con un precio promedio de 95,5858% (9,2361%); En el TIF2010 10MM con un precio promedio de 102,90% (12,6%); en TICC2015 y TICC2017 fueron colocados 11,47MM y 11MM a un precio Prom. de 98,2217% (8,78%) y 97,7108% (9,34%) respectivamente; Las subasta de Vebono quedó desierta.

La información de este reporte corresponde a los precios de cierre reflejados en Reuters, Bloomberg, Banco Central de Venezuela y la Bolsa de Valores de Caracas.

Este reporte tiene únicamente fines informativos, cualquier pregunta relacionada con el mismo agradecemos comunicarse con nuestros ejecutivos de ventas por el 750-5500 o a través de nuestra página web www.interbono.com