

Índices Bursátiles	Cierre	Var. Neta	Var. %
IBC	53.097,10 ▲	1.826,20	3,56%
Dow Jones	9.626,80 ▲	185,53	1,97%
S&P 500	1.049,34 ▲	32,94	3,24%
Nasdaq	2.091,78 ▲	73,00	3,62%

Monedas	Cierre	Var. Neta	
Bs./Dólar	2,15 =	0	0,00%
Dólar/Euro	1,4621 ▲	0,0279	1,95%

Materias Primas	Cierre	Var. Neta	
Petróleo WTI	68,86 ▼	-2,24	-3,15%
Oro	999,50 ▲	4,60	0,46%

Indicadores Locales			
Tasa Overnight (Prom.)	▲	7,18%	
Reservas Internacionales	▲	34.525	
Inflación Acum.		10,80%	
TAM	▲	18,86%	

### Indicadores Económicos EE.UU.

Fecha	Indicador	Para	Actual	Consenso	Anterior	Revisado Para
Sep 01	Construction Spending	Jul	-0.2%	0.0%	0.1%	0.3
Sep 01	ISM Index	Ago	52.9	50.5	48.9	--
Sep 01	Pending Home Sales	Jul	3.2%	1.5%	3.6%	--
Sep 02	ADP Employment Change	Ago	-298K	-250K	-360K	-371K
Sep 02	Productivity-Rev.	Q2	6.6%	6.4%	6.4%	--
Sep 02	Factory Orders	Jul	1.3%	2.2%	0.9%	0.4%
Sep 03	Initial Claims	08/29	570K	564K	574K	570K
Sep 03	ISM Services	Ago	48.4	48.0	46.4	--
Sep 04	Nonfarm Payrolls	Ago	-216K	-230K	-276K	-247K
Sep 04	Unemployment Rate	Ago	9.7%	9.5%	9.4%	--

### Noticias:

Fuente: Reuters

**Bernanke "Recesión en EEUU probablemente termino":** El presidente de la Reserva Federal estadounidense, Ben Bernanke, dijo el martes que la peor recesión en Estados Unidos desde la Gran Depresión probablemente ya concluyó, pero que la recuperación sería lenta y tomaría tiempo generar nuevos empleos. Sin embargo, el funcionario advirtió que el crecimiento del próximo año probablemente no sería mucho mayor a la denominada tasa potencial a largo plazo de la economía, lo que significa que la actividad sería lenta en asimilar la poca actividad y reducir el nivel de desempleo.

**Retiro de Apoyo financiero debe ser gradual "FMI":** El retiro del inmenso apoyo gubernamental al sistema financiero debe ser gradual y las autoridades deberían tener cuidado para no alterar a los mercados o la confianza inversora, dijo el martes el Fondo Monetario Internacional. A medida que la economía mundial emerge lentamente de la recesión y se modera la turbulencia financiera, el FMI dijo que ahora la atención se vuelca a salvaguardar la solvencia financiera.

**Tesoro de EEUU reduce programa Fed para no exceder límite deuda:** El Tesoro de Estados Unidos dijo el miércoles que comenzará a reducir un programa de financiamiento vinculado con la Reserva Federal, para mantener mejor la flexibilidad en los esfuerzos para impedir que la deuda viole el techo autorizado por el Congreso, de 12,1 billones de dólares.

**Cadivi cancelará pagos a industriales para cubrir 85% de la deuda actual:** El Gobierno nacional junto con las autoridades del Banco Central de Venezuela trabajan para incrementar el pago de las deudas que posee la Comisión de Administración de Divisas con los industriales hasta cubrir 85% de la misma. Así lo informó el ministro para la Ciencia, Tecnología e Industrias Intermedias, Jesse Chacón, quien destacó que estos pagos se han acordado mediante las diversas reuniones que ha mantenido su despacho con las cámaras que agrupan a los principales importadores del país.

La información de este reporte corresponde a los precios de cierre reflejados en Reuters, Bloomberg, B.C.V. y la Bolsa de Valores de Caracas.

Este reporte tiene únicamente fines informativos, cualquier pregunta relacionada con el mismo agradecemos comunicarse con nuestros ejecutivos de ventas por el 750-5500.

[www.interbono.com](http://www.interbono.com)

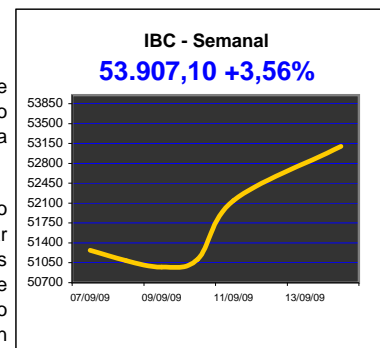
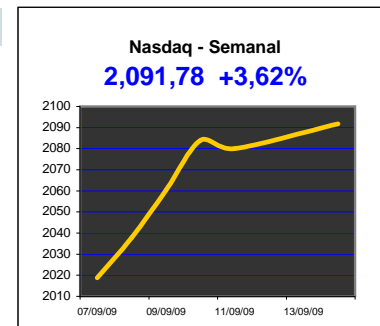
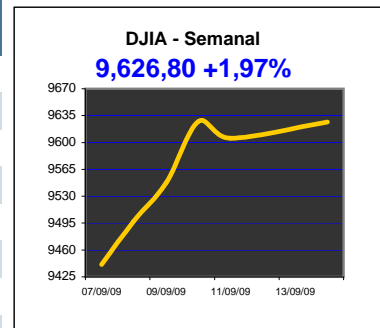
Renta Fija Intl.	Cierre	Var. Abs.	Rend.
VENZ10	97,12% ▼	-0,37	8,29%
VENZ23	73,38% ▲	1,87	13,65%
VENZ27	76,20% ▲	0,52	12,72%
Petrobono 2011	73,25% ▼	-0,50	19,05%
BR40	133,80% ▲	1,67	8,14%

Renta Fija Local	Cierre	Var. Abs.	Rend.
Vebono 04 2011	98,00% =	0,00	13,06%
Vebono 05 2013	98,00% =	0,00	21,61%
TICC 11 2013	98,50% ▲	2,00	8,00%
TICC 03 2015	97,25% =	0,00	7,74%
TICC 08 2016	100,00% ▲	1,00	9,00%

### Bonos del Tesoro Americano

Treasury 2 años	100,53% ▲	0,00	0,83%
Treasury 10 años	101,50% ▲	0,00	2,29%
Treasury 30 años	100,28% ▲	0,00	3,46%

Fuente: Reuters



**\* Mercados Accionarios**

Las acciones estadounidenses operaban estables tras decepcionantes resultados de la minorista Best Buy y de la cadena de supermercados Kroger, y pese a ventas minoristas mejores a las esperadas y a un sólido dato de índice de precios al productor. El promedio industrial Dow Jones cedía un 0,06 %. El índice Standard & Poor's 500 perdía un 0,15% y el índice Nasdaq Composite ganaba un 0,13 % 2.094,52 unidades.

**\* Petróleo**

Los precios del petróleo subían a más de 69 dólares el barril por datos mejores a los esperados en las ventas minoristas de agosto y de precios del productor en Estados Unidos. La OPEP dejó igual su pronóstico de demanda del 2010 y dijo que los indicios de un repunte de la economía mundial siguen aumentando, pero que la recuperación será lenta y gradual.

**\* Mercados Emergentes**

Las acciones de América Latina tocaron su mayor nivel en un año, llegando a marcas anteriores al colapso de Lehman Brothers, en medio de una mayor demanda por activos riesgosos y de altos rendimientos ante un creciente optimismo sobre una recuperación económica global. El índice bursátil MSCI para América Latina subió un 2,13 % para tocar un nuevo máximo de un año. Los diferenciales de los bonos soberanos emergentes se estrecharon drásticamente contra la deuda del Tesoro, tras una mayor confianza en el fin de la recesión global luego de conocerse datos económicos en Estados Unidos mejores de los esperados.

**\* Monedas**

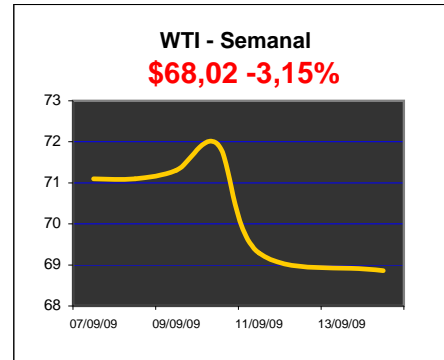
El dólar cayó a mínimo en un año contra una canasta de monedas después de que una subida de las acciones globales y de los precios del oro incrementó el apetito por el riesgo y favoreció a las monedas de mayores retornos. Subrayando la debilidad del dólar, el euro subió al máximo en nueve meses alrededor de 1,4715 dólares, un movimiento que según los analistas, es una extensión de la percepción negativa sobre la moneda norteamericana, cuyo estatus de refugio seguro ha disminuido por la opinión de que mejora la economía global.

**\* Mercado Local**

Durante la semana pasada se colocaron en las subastas de BCV los siguientes títulos (Expresados en Millones de Bolívares): En Letras del Tesoro fueron colocados 170,00MM con un precio promedio de 97,79%; en Vebono 052012 fueron colocados 69,27MM a un precio promedio de 95,0629%, en TICC2016 y TICC2017 fueron colocados 27,40MM en cada uno a un precio promedio de 99,50% y 99,7205% y en TIFF092011 y 082012 fueron colocados 240MM a un precio promedio de 101,5587% y 99.8616%.

**Índices Bursátiles Mundiales**

	Last	Chg	%Chg
Global Dow	1929.76	10.43	0.54
Australia: S&P/ASX 200*	4714.90	64.50	1.39
China: Shanghai Composite*	3060.26	60.55	2.02
Hong Kong: Hang Seng*	21768.51	365.59	1.71
India: BSE Sensex*	16711.11	34.07	0.20
Japan: Nikkei 225*	10443.80	173.03	1.68
Taiwan: TAIEX*	7477.30	37.06	0.50
Belgium: Bel-20	2492.35	-7.83	-0.31
France: CAC 40	3817.56	3.77	0.10
Germany: DAX	5717.76	17.50	0.31
Italy: FTSE MIB	23470.58	5.09	0.02
Sweden: OMX Stockholm	286.93	0.93	0.33
UK: FTSE 100	5149.16	25.03	0.49
Brazil: Bovespa*	60410.66	1146.801.94	
Canada: S&P/TSX*	11555.60	59.77	0.52



La información de este reporte corresponde a los precios de cierre reflejados en Reuters, Bloomberg, Banco Central de Venezuela y la Bolsa de Valores de Caracas.

Este reporte tiene únicamente fines informativos, cualquier pregunta relacionada con el mismo agradecemos comunicarse con nuestros ejecutivos de ventas por el 750-5500 o a través de nuestra página web [www.interbono.com](http://www.interbono.com)