

Índices Bursátiles	Cierre	Var. Neta	Var. %
IBC	54.843,00 ▲	1.857,90	3,51%
Dow Jones	10.501,05 ▲	110,94	1,07%
S&P 500	1.114,11 ▲	10,86	0,98%
Nasdaq	2.212,10 ▲	22,49	1,03%

Monedas	Cierre	Var. Neta	
Bs./Dólar	2,15 =	0	0,00%
Dólar/Euro	1,4651 ▼	-0,0169	-1,14%

Materias Primas			
Petróleo WTI	69,73 ▼	-4,2	-5,68%
Oro	1.123,30 ▼	-39,70	-3,41%

Indicadores Locales		
Tasa Overnight (Prom.)		11,28%
Reservas Internacionales	▲	35.073
Inflación Acum.		0,00%
TAM	▲	18,98%

Renta Fija Intl.	Cierre	Var. Abs.	Rend.
VENZ19	63,75% ▲	3,08	14,88%
VENZ24	60,01% ▲	1,38	15,06%
VENZ27	71,75% ▲	2,32	13,47%
Petrobono 2011	79,84% =	0,00	15,95%
BR40	135,40% ▼	-0,18	7,91%

Renta Fija Local			
Vebono 04 2011	95,00% =	0,00	15,00%
Vebono 05 2013	94,00% ▼	-2,00	15,00%
TICC 11 2013	97,00% =	0,00	8,00%
TICC 03 2015	96,00% =	0,00	8,00%
TICC 08 2016	98,00% =	0,00	9,00%

Bonos del Tesoro Americano			
Treasury 2 años	100,38% ▼	-0,19	0,78%
Treasury 10 años	96,84% ▼	-0,81	3,52%
Treasury 30 años	96,09%	-5,72	4,49%

Fuente: Reuters

Indicadores Económicos EE.UU.

Fecha	Índice	Para	Actual	Consenso	Anterior	Revisado Desde
Dec 07	Consumer Credit	Oct	-\$3.5B	-\$9.3B	-\$8.8B	-\$14.8B
Dec 09	Wholesale Inventories	Oct	0.3%	-0.5%	-0.8%	-0.9%
Dec 09	Crude Inventories	12/04	-3.82M	NA	2.09M	
Dec 10	Initial Claims	12/05	474K	455K	457K	
Dec 10	Continuing Claims	11/28	5157K	5450K	5460K	5465K
Dec 10	Trade Balance	Oct	-\$32.9B	-\$36.8B	-\$35.7B	-\$36.5B
Dec 10	Treasury Budget	Nov	-\$120.3B	-\$131.6B	-\$176.4B	
Dec 11	Retail Sales	Nov	1.3%	0.6%	1.1%	1.4%
Dec 11	Retail Sales ex-auto	Nov	1.2%	0.4%	0.0%	0.2%
Dec 11	Mich Sentiment-Prel	Dec	73.4	68.8	67.4	
Dec 11	Business Inventories	Oct	0.2%	-0.2%	-0.5%	-0.4%

Noticias:

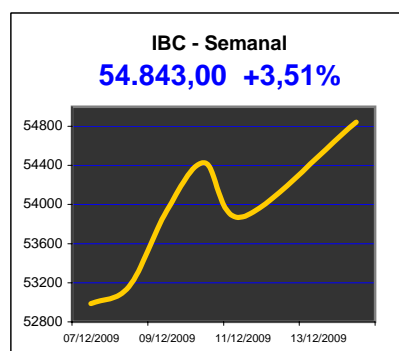
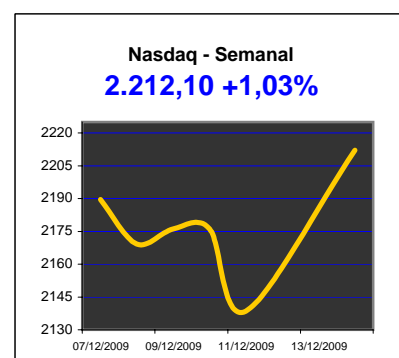
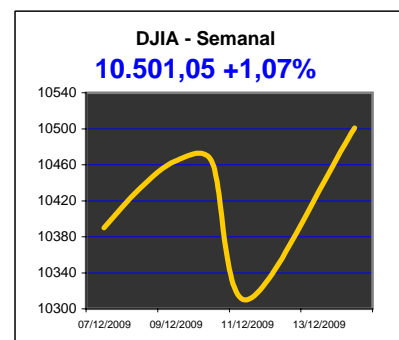
Fuente: Reuters

Dubai recibe US\$10.000 millones de Abu Dhabi para pagar su deuda: Dubai anunció el lunes que ha recibido US\$10.000 millones de Abu Dhabi para que pague parte de la deuda de la compañía estatal Dubai World y su filial Nakheel. De este importe, US\$4.100 millones serán empleados para pagar el bono islámico, sukuk, de Nakheel, que vence el lunes. El resto del préstamo será empleado para financiar las necesidades de Dubai World hasta finales de abril de 2010. *Fuente: The Wsj*

S&P Ratings baja calificación de México: La calificadora recortó la nota crediticia de México para los títulos en moneda local y extranjera. Las preocupaciones acerca del deterioro fiscal y la incapacidad del gobierno actual para ampliar su base tributaria son unas de las razones. *Fuente: Dinero.com*

Rescate de Dubai y acuerdo de Exxon impulsan a las bolsas de EE.UU.: Las acciones en Estados Unidos se cotizaban con leves alzas el lunes por la mañana, a medida que Wall Street reaccionaba favorablemente a la noticia de que Abu Dhabi entregó US\$10.000 millones a Dubai para ayudar al emirato a pagar sus deudas. En tanto, una adquisición anunciada por Exxon Mobil ayudaba a impulsar al sector de la energía. *Fuente: The Wsj*

Citigroup llega a un acuerdo con EE.UU. para pagar su deuda de TARP: Citigroup Inc. cancelará los US\$20.000 millones que había recibido en asistencia del Gobierno y se retirará de un programa bajo el cual Estados Unidos cubriría pérdidas por miles de millones de dólares en créditos, con lo que pone fin a semanas de negociaciones con las autoridades reguladoras y el Departamento del Tesoro de Estados Unidos. Citigroup recaudará US\$20.500 millones principalmente mediante la emisión de acciones comunes para pagarle al Tesoro. El banco decidió además reemplazar parte del efectivo que había acordado pagar a los empleados con US\$1.700 millones en acciones. *Fuente: The Wsj*



*** Mercados Accionarios**

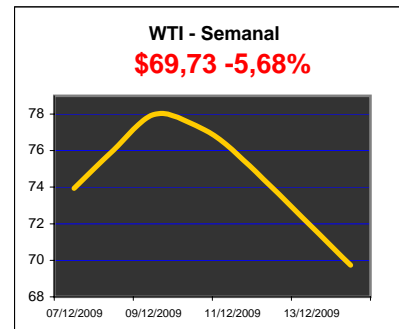
Las acciones europeas cerraron en un máximo de una semana el lunes, impulsadas por el sector bancario tras la sorpresiva ayuda de 10.000 millones de dólares que Abu Dhabi ofreció a Dubai, al igual que las acciones estadounidenses que subieron con una ganancia del índice tecnológico Nasdaq de más del 1% por el regreso al mercado del apetito por el riesgo tras dicha noticia.

Indices Bursátiles Mundiales

	Último	Var.	%Var.
Australia: S&P/ASX 200	4654.00	18.78	0.41
China: Shanghai	3302.90	55.59	1.71
Hong Kong: Hang Seng	22085.75	183.64	0.84
India: BSE Sensex	17097.55	-21.48	-0.13
Japan: Nikkei Average	10105.68	-2.19	-0.02
Taiwan: TAIEX	7819.13	24.06	0.31
Belgium: Bel-20	2506.86	19.48	0.78
France: CAC 40	3830.44	26.72	0.70
Germany: DAX	5802.26	45.97	0.80
Italy: FTSE MIB	22652.34	240.83	1.07
Sweden: OMX Stockholm	299.86	1.23	0.41
UK: FTSE 100	5315.34	53.77	1.02
Brazil: Bovespa	69271.81	4.34	0.01
Canada: S&P/TS	11532.94	109.01	0.95

*** Petróleo**

El petróleo caía bajo los 70 dólares el barril el lunes, debido a que una débil demanda eclipsó las ganancias de los mercados accionarios y a la debilidad del dólar. El crudo sumó pérdidas por más de un 10 por ciento en las ocho jornadas anteriores.

*** Mercados Emergentes**

Las acciones de Brazil subieron por cuarto día consecutivo después de que Abu Dhabi destinó 10 billones de dólares a Dubai para ayudarlo con sus problemas de deuda. Por otra parte, los bonos argentinos se mantienen al alza a raíz del anuncio de que se creará un fondo para garantizar los pagos para los tenedores de bonos.

*** Monedas**

El euro subía contra el dólar el lunes, después de que la decisión de Abu Dhabi de ayudar a su vecino Dubái con 10.000 millones de dólares para pagar sus pasivos desaceleró las compras de activos seguros que impulsaron a la moneda estadounidense la semana pasada. El dólar retrocedía un 0,4 por ciento, a 88,70 yenes, incapaz de sostenerse en torno a los 89 yenes y el euro subía un 0,2 por ciento a 1,4644 dólares, después de trepar hasta 1,4685, ambos tras el anuncio de Dubái.

*** Mercado Local**

Durante la semana pasada se colocaron en las subastas de BCV los siguientes títulos (Expresados en Millones de Bolívares): Se colocaron Letras del Tesoro por 30,00MM con un precio promedio de 89,8052%; en TIF 2011, se colocaron 19,94MM con un precio promedio de 99,99 y el resto de las subastas resultaron desiertas.

La información de este reporte corresponde a los precios de cierre reflejados en Reuters, Bloomberg, Banco Central de Venezuela y la Bolsa de Valores de Caracas.

Este reporte tiene únicamente fines informativos, cualquier pregunta relacionada con el mismo agradecemos comunicarse con nuestros ejecutivos de ventas por el 750-5500 o a través de nuestra página web www.interbono.com