

Índices Bursátiles	Cierre	Var. Neta	Var. %
IBC	56.728,80 ▼	-216,00	-0,38%
Dow Jones	10.642,15 ▲	89,63	0,85%
S&P 500	1.150,51 ▲	12,01	1,05%
Nasdaq	2.362,21 ▲	30,00	1,29%

Monedas	Cierre	Var. Neta	
Bs./Dólar	2,6 =	0	0,00%
Dólar/Euro	1,367 ▲	0	0,00%

Materias Primas			
Petróleo WTI	79,84 ▼	-1,93	-2,36%
Oro	1.105,10 ▼	-18,50	-1,65%

Indicadores Locales			
Tasa Overnight (Prom.)		7,62%	
Reservas Internacionales	▼	30.658	
Inflación Acum.		0,00%	
TAM	▲	19,23%	

### Indicadores Económicos EE.UU.

Fecha	Índice	Para	Actual	Consenso	Anterior	Revisado Desde
Mar 10	Wholesale Inventories	Jan	-0.2%	0.2%	-1.0%	-0.8%
Mar 10	Crude Inventories	03/06	1.43M	NA	4.03M	
Mar 10	Treasury Budget	Feb	-\$220.9B	-\$222.0B	-\$42.6B	
Mar 11	Continuing Claims	2/27	4558K	4500K	4521K	4500K
Mar 11	Initial Claims	03/06	462K	460K	468K	469K
Mar 11	Trade Balance	Jan	-\$37.3B	-\$41.0B	-\$39.9B	-\$40.2B
Mar 12	Retail Sales	Feb	0.3%	-0.2%	0.1%	0.5%
Mar 12	Retail Sales ex-auto	Feb	0.8%	0.1%	0.5%	0.6%
Mar 12	Mich Sentiment	Mar	72.5	74.0	73.6	0.6%
Mar 12	Business Inventories	Jan	0.0%	0.1%	-0.2%	

### Noticias:

Fuente: Reuters y Reporte 360

**Gobierno venezolano reprograma plan de endeudamiento:** La reprogramación contempla la colocación de Letras del Tesoro por 615 millones de bolívares y la emisión de bonos de deuda pública por 7.600 millones de bolívares. Las Letras del Tesoro son títulos que emite la Tesorería Nacional para cubrir déficit fiscal y generalmente se emiten a corto plazo. El programa, que estará vigente a partir del martes 16 de marzo, contempla la celebración de subastas semanales para esos títulos con plazo de 91 y 105 días, y mensuales para los que tienen vencimiento en 182 días y 364 días.

**El primer ministro chino critica las presiones sobre su país para que revalúe su moneda:** El primer ministro chino, Wen Jiabao, criticó el domingo las presiones exteriores para que el país revalúe su moneda, el yuan, en alusión a las llamadas que en ese sentido han surgido en los últimos años de economías como la estadounidense o la europea. Wen dijo que el yuan no se ha depreciado sino que ha aumentado su valor frente al dólar un 21% desde 2005, año en el que se liberalizó parcialmente el cambio entre la moneda china y la estadounidense.

**Grecia incrementó sus impuestos para reducir déficit presupuestario:** Una fuerte subida de impuestos entró en vigencia el lunes en Grecia y aumentó el costo de los bienes de consumo a pesar de la recesión y el alto desempleo, en momentos en que los ministros de finanzas europeos se reúnen en Bruselas para discutir soluciones a la crisis de deuda del país. El gobierno de centroizquierda aumentó el principal impuesto de ventas de un 19% a un 21% como parte de un plan de austeridad de 22.000 millones de dólares (16.000 millones de euros) que se espera reducirá el déficit presupuestario en casi un tercio este año.

**Misión FMI visita Honduras para revisar economía tras suspensión:** Una misión técnica del Fondo Monetario Internacional (FMI) comenzó el lunes una visita a Honduras para evaluar el estado de la economía, luego de que el organismo suspendiera la ayuda al país tras el golpe de Estado contra el entonces presidente Manuel Zelaya en junio. El organismo no reconocía al Gobierno de facto que asumió tras el golpe y retuvo vital ayuda por 165 millones de dólares. El nuevo Gobierno que asumió en enero dijo que no habrá negociaciones con esta misión para un acuerdo crediticio.

Este reporte tiene únicamente fines informativos, cualquier pregunta relacionada con el mismo agradecemos comunicarse con nuestros ejecutivos de ventas por el 750-5500.

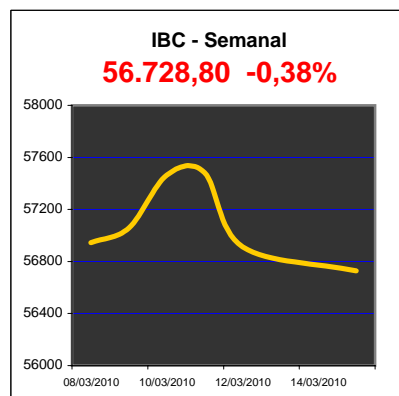
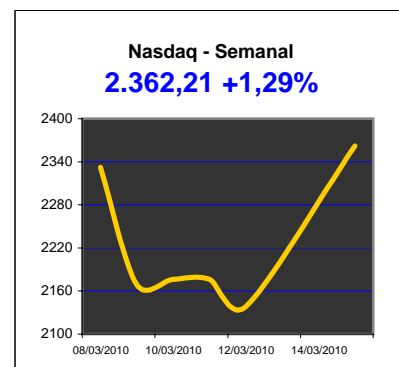
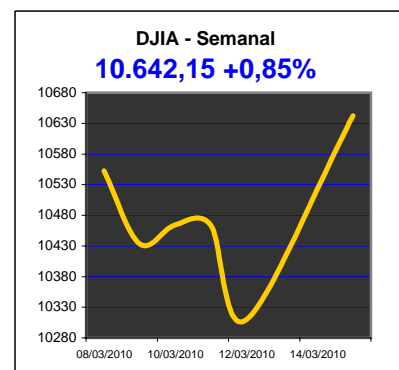
[www.interbono.com](http://www.interbono.com)

Renta Fija Intl.	Cierre	Var. Abs.	Rend.
VENZ19	73,56% ▲	2,11	12,58%
VENZ24	70,88% ▲	2,37	12,68%
VENZ27	79,38% ▲	2,05	12,11%
Petrobono 2011	88,56% ▲	0,91	9,85%
BR40	134,90% ▼	-0,18	7,94%

Renta Fija Local			
Vebono 04 2011	99,00% ▲	1,00	12,00%
Vebono 05 2013	100,00% ▲	1,00	12,37%
TICC 11 2013	95,00% ▲	1,00	8,71%
TICC 03 2015	92,00% =	0,00	9,13%
TICC 08 2016	90,00% =	0,00	10,77%

Bonos del Tesoro Americano			
Treasury 2 años	100,25% ▼	-0,06	0,86%
Treasury 10 años	96,08% ▼	-1,26	3,61%
Treasury 30 años	97,94% ▲	2,91	4,63%

Fuente: Reuters



**\* Mercados Accionarios**

Las acciones estadounidenses cerraron estables el lunes por un rebote de último minuto en los títulos financieros, que compensó el temor a que el Gobierno chino endurezca su política monetaria y dañe el crecimiento económico mundial. Al igual, las bolsas europeas cerraron en baja el lunes presionadas por las acciones mineras ante el temor de un posible ajuste de la economía de China, al tiempo que débiles datos económicos tampoco ayudaron al mercado.

**\* Petróleo**

Los precios del petróleo cayeron cerca de un 2 por ciento a menos de 80 dólares por barril el lunes, presionados por la fortaleza del dólar y preocupaciones de que un ajuste del crédito en China pueda afectar la demanda de energía en el segundo consumidor mundial de crudo. El mercado petrolero se encuentra a la espera de la reunión de la Fed para saber si sigue comprometida con un nivel bajo de tasas de interés.

**\* Mercados Emergentes**

La economía emergente de China redujo su tenencia de bonos del Tesoro estadounidense, por tercer mes consecutivo, gracias a la preocupación que existe por la posibilidad de que el gobierno de Estados Unidos tenga que lidiar con tasas más altas para la financiación de sus crecientes déficit fiscales. Los bonos venezolanos resultan atractivos en el mercado internacional ya que la demanda de los bonos griegos incentivó la imperiosa necesidad de los inversionistas de colocar su dinero en instrumentos de alto rendimiento donde beneficia a los mercados emergentes.

**\* Monedas**

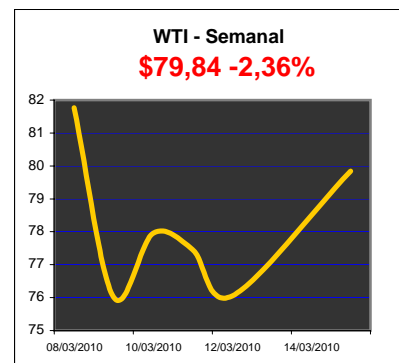
El euro retrocedió frente al dólar el lunes, golpeado por la falta de progreso en las negociaciones para un paquete de ayuda financiera a Grecia. Al cierre de las operaciones en Nueva York, el euro cayó un 0,6 por ciento a 1,3673 dólares, retrocediendo desde un máximo de cuatro semanas de 1,3800 dólares anotado el viernes. Frente al yen, el dólar se mantuvo estable a 90,48 unidades. La libra fue la moneda con mayor movimiento en el día, cayendo un 0,9 por ciento frente al dólar a 1,5052 dólares.

**\* Mercado Local**

Durante la semana pasada se colocaron en las subastas de BCV los siguientes títulos (Expresados en Millones de Bolívares): Se colocaron TIF 2011 por 19,94MM con un precio promedio de 99,99%, Letras del Tesoro a 91 días por 300 MM con un rendimiento de 8,7 y a 364 días, 65MM con un rendimiento de 9,4; por último, se adjudicaron 300MM de Vebono 2019 con un precio promedio de 102,6190; el resto de las subastas resultaron desiertas.

**Índices Bursátiles Mundiales**

	Último	Var.	%Var.
Australia: S&P/ASX	4784.09	-34.04	-0.71
China: Shanghai	2976.94	-36.47	-1.21
Hong Kong: Hang Seng	21079.10	-130.64	-0.62
Japan: Nikkei Average	10751.98	0.72	0.01
Taiwan: TAIEX	7634.92	-113.41	-1.46
Belgium: Bel-20	2608.80	-16.48	-0.63
France: CAC 40	3890.91	-36.49	-0.93
Germany: DAX	5903.56	-41.55	-0.70
Italy: FTSE MIB	22373.23	-191.96	-0.85
Sweden: OMX Stockholm	320.47	-1.12	-0.35
UK: FTSE 100	5593.85	-31.80	-0.57
Brazil: Bovespa	69023.75	-317.63	-0.46
Canada: S&P/TSX	12008.80	-5.02	-0.04



La información de este reporte corresponde a los precios de cierre reflejados en Reuters, Bloomberg, Banco Central de Venezuela y la Bolsa de Valores de Caracas.

Este reporte tiene únicamente fines informativos, cualquier pregunta relacionada con el mismo agradecemos comunicarse con nuestros ejecutivos de ventas por el 750-5500 o a través de nuestra página web [www.interbono.com](http://www.interbono.com)