

Índices Bursátiles	Cierre	Var. Neta	Var. %
IBC	52.789,50 ▲	1.390,72	2,71%
Dow Jones	10.406,96 ▲	180,02	1,76%
S&P 500	1.109,30 ▲	16,23	1,48%
Nasdaq	2.197,85 ▲	43,79	2,03%

Monedas	Cierre	Var. Neta	
Bs./Dólar	2,15 =	0	0,00%
Dólar/Euro	1,4969 ▼	-0,0026	-0,17%

Materias Primas			
Petróleo WTI	78,90 ▼	-0,53	-0,67%
Oro	1.138,60 ▲	37,80	3,43%

Indicadores Locales		
Tasa Overnight (Prom.)		14,17%
Reservas Internacionales	▲	33.383
Inflación Acum.		15,60%
TAM	▲	18,60%

Renta Fija Intl.	Cierre	Var. Abs.	Rend.
VENZ10	97,76% ▲	0,75	8,65%
VENZ23	68,38% ▼	-0,61	14,37%
VENZ27	76,41% ▲	8,28	12,60%
Petrobono 2011	79,69% ▲	0,35	15,52%
BR40	136,18% ▲	1,30	7,86%

Renta Fija Local			
Vebono 04 2011	94,00% =	0,00	14,52%
Vebono 05 2013	93,00% ▼	-1,00	14,80%
TICC 11 2013	97,00% =	0,00	8,00%
TICC 03 2015	97,50% =	0,00	7,69%
TICC 08 2016	98,00% =	0,00	9,02%

Bonos del Tesoro Americano			
Treasury 2 años	110,56% ▲	10,09	0,67%
Treasury 10 años	98,28% ▲	1,09	3,34%
Treasury 30 años	99,72% ▲	2,19	4,27%

Fuente: Reuters

Indicadores Económicos EE.UU.

Fecha	Índice	Para	Actual	Consenso	Anterior	Revisado Para
Nov 16	Retail Sales	Oct	1.4%	0.9%	-2.3%	-1.5%
Nov 16	Business Inventories	Sep	-0.4%	-0.7%	-1.6%	-1.5%
Nov 17	Core PPI	Oct		0.1%	-0.1%	
Nov 17	PPI	Oct		0.5%	-0.6%	
Nov 17	Capacity Utilization	Oct		70.8%	70.5%	
Nov 17	Industrial Production	Oct		0.4%	0.7%	
Nov 18	Housing Starts	Oct		600K	590K	
Nov 18	Building Permits	Oct		580K	573K	
Nov 18	CPI	Oct		0.2%	0.2%	
Nov 18	Core CPI	Oct		0.1%	0.2%	
Nov 19	Leading Indicators	Oct		0.4%	1.0%	

Noticias:

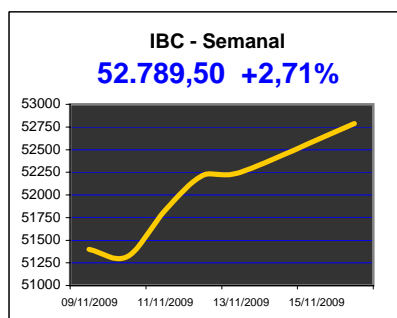
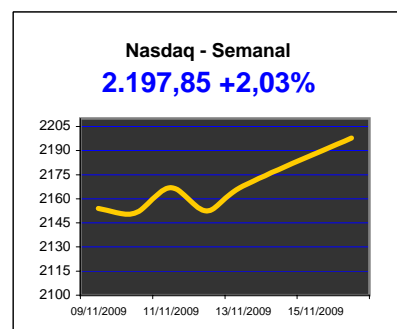
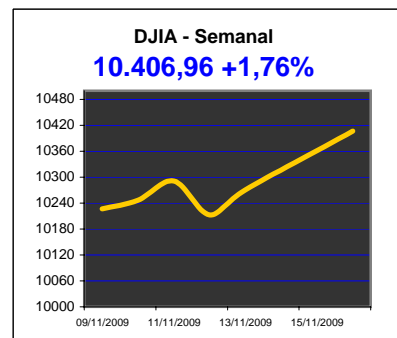
Fuente: Reuters

Inflación acumulada será de 26% al cierre de 2009, estima BCV: La tendencia a fin de año es que la inflación acumulada se ubique cerca del 25% y 26%, esto de acuerdo a las primeras estimaciones realizadas por el Banco Central de Venezuela (BCV). Merentes explicó que los primeros cálculos realizados indican que el país está llegando a un punto de deflación en el que se inicia un proceso de desaceleración inflacionaria. Con relación al petróleo dijo que la evidente recuperación de los precios ayudará a que los indicadores mejoren a fin de año, pues luego de una caída de cerca de 4,28 dólares por barril hay un crecimiento sostenido hasta ubicarse sobre los 78 dólares. *Fuente: Reporte 360*

GM anota pérdida, comenzará pago de deuda: La automotriz General Motors Co reportó el lunes una pérdida operacional del tercer trimestre, pero dijo que ventas estables y menores costos le permitirían comenzar a pagar 8.100 millones de dólares de una deuda con Estados Unidos y Canadá. *Fuente: Reuters*

El precio del oro continúa marcando récords en Londres: El oro estableció un nuevo récord por encima de los 1.134 dólares la onza este lunes, impulsado esencialmente por un dólar débil que volvía a cambiarse a 1,50 por un euro. La onza de oro se negociaba a 1.130 dólares en el London Bullion Market, después de haber tocado un nuevo máximo a 1.134,70 dólares hacia las 15H10 GMT. Los precios del oro se dispararon desde hace seis semanas. *Fuente: Noticias24*

Reservas Internacionales se incrementaron en US\$ 309 millones esta semana: Las reservas internacionales de Venezuela subieron a 33.383 millones de dólares el jueves, lo que representa un aumento de 309 millones de dólares con respecto a la semana anterior, informó este viernes el BCV. De ese total, 32.553 millones de dólares se encuentran depositados en el BCV y 830 millones en el Fondo de Estabilización Macroeconómica (FEM), mecanismo creado para contrarrestar riesgos mayores en la economía. *Fuente: Noticias 24.*



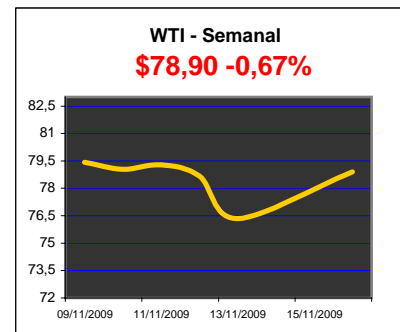
*** Mercados Accionarios**

El rally de los mercados bursátiles mundiales se mantiene, llevando a los principales índices a su máximo nivel de 13 meses. Adicionalmente, las acciones estadounidenses y europeas cerraron en alza tras comentarios del presidente de la Reserva Federal, Ben Bernanke, quien reforzó las expectativas de que las tasas de interés se mantendrán bajas para impulsar el crecimiento.

	Ultimo	Var	%Var
Australia: S&P/ASX 200	4755.20	48.80	1.04
China: Shanghai Composite	3275.05	87.40	2.74
Hong Kong: Hang Seng	22943.98	390.35	1.73
India: BSE Sensex	17032.51	183.68	1.09
Japan: Nikkei Average	9791.18	20.87	0.21
Taiwan: TAIEX	7792.68	127.05	1.66
Belgium: Bel-20	2535.32	28.85	1.15
France: CAC 40	3863.16	57.15	1.50
Germany: DAX	5804.82	117.99	2.07
Italy: FTSE MIB	23620.44	336.24	1.44
Sweden: OMX Stockholm	304.02	2.61	0.87
UK: FTSE 100	5382.67	86.29	1.63
Brazil: Bovespa	66627.09	1301.46	1.99
Canada: S&P/TSX	11512.26	104.58	0.92

*** Petróleo**

Los precios del petróleo cerraron, este lunes, sobre los 78 dólares, para avanzar más de un 3 por ciento, debido al debilitamiento del dólar y un dato de gasto del consumidor de Estados Unidos mejor al esperado. Los futuros del crudo estadounidense terminaron con un alza de 2,55 dólares, a 78,90 dólares por barril, tras alcanzar un máximo de sesión de 79.52 dólares el barril.

*** Mercados Emergentes**

La economía emergente de China crecería un 8,5 por ciento el año próximo mientras que la inflación será del 2,5 por ciento, lo que indica que la política monetaria debería seguir siendo expansiva para fortalecer las bases de la recuperación. En cuanto a las economías emergentes de América Latina, la mayoría de las monedas de esta región mantendrían su sesgo alcista frente al dólar esta semana, aunque la tendencia sería atenuada por posibles intervenciones de los bancos centrales por el impacto de los ingresos por exportaciones.

*** Monedas**

El dólar extiende sus pérdidas frente al yen y cayó en mínimo nivel en 15 meses, después de un dato que mostró una baja mayor a la esperada en un índice de actividad manufacturera del estado de Nueva York. El dólar cedía a 89,37 yenes, desde unos 89,50 antes del dato. El euro transaba en 1,4952, un leve retroceso respecto a los 1,4960 previos al dato.

*** Mercado Local**

Durante la semana pasada se colocaron en las subastas de BCV los siguientes títulos (Expresados en Millones de Bolívares): Se colocaron Letras del Tesoro por 5,00MM con un precio promedio de 89,88%; y el resto de las subastas resultaron desiertas.

La información de este reporte corresponde a los precios de cierre reflejados en Reuters, Bloomberg, Banco Central de Venezuela y la Bolsa de Valores de Caracas.

Este reporte tiene únicamente fines informativos, cualquier pregunta relacionada con el mismo agradecemos comunicarse con nuestros ejecutivos de ventas por el 750-5500 o a través de nuestra página web www.interbono.com