

Indices Bursátiles	Cierre	Var. Neta	Var. %
IBC	39.781,42 ▲	2.264,73	6,04%
Dow Jones	7.216,97 ▲	669,92	10,23%
S&P 500	753,89 ▲	77,36	11,43%
Nasdaq	1.404,02 ▲	135,38	10,67%

Monedas	Cierre	Var. Neta	
Bs/Dólar	2,15 =	0	0,00%
Dólar/Euro	1,2958 ▲	0,0363	2,88%

Materias Primas			
Petróleo WTI	47,35 ▲	0,28	0,59%
Oro	922,00 ▲	4,30	0,47%

Indicadores Locales			
Tasa Overnight (Prom.)	▼	4,26%	
Reservas Internacionales	▲	29.197	
Inflación Acum.		3,60%	
TAM	▲	23,42%	

Renta Fija Intl.	Cierre	Var. Abs.	Rend.
VENZ10	86,75% ▼	-0,25	16,46%
VENZ23	51,00% ▲	2,00	19,13%
VENZ27	56,56% ▲	3,06	17,02%
VENZ28	50,13% ▲	1,31	19,04%
BR40	122,63% ▲	1,38	6,61%

Renta Fija Local			
Vebono 04 2011	96,00% ▼	-3,06	17,87%
Vebono 09 2015	93,85% ▼	-5,50	15,67%
TICC 11 2013	104,75% ▲	3,50	5,95%
TICC 03 2015	104,00% ▲	2,75	6,32%
TICC 11 2019	102,50% ▼	-1,25	4,93%

Bonos del Tesoro Americano			
Treasury 2 años	99,23% ▼	-0,03	1,01%
Treasury 10 años	99,24% ▼	-0,07	1,92%
Treasury 30 años	98,07% ▼	-0,93	2,95%

Fuente: Reuters

Indicadores Económicos EE.UU.

Fecha	Indicador	Para	Actual	Consenso	Anterior	Revisado Desde
Mar 11	Treasury Budget	Feb	-\$192.8B	-\$205B	-\$175.6B	
Mar 12	Initial Claims	03/07	654K	644K	645K	639K
Mar 12	Retail Sales	Feb	-0.1%	-0.5%	1.8%	1.0%
Mar 12	Retail Sales ex-auto	Feb	0.7%	-0.1%	1.6%	0.9%
Mar 12	Business Inventories	Jan	-1.1%	-1.0%	-1.6%	-1.3%
Mar 13	Export Prices ex-ag.	Feb	0.1%	NA	0.1%	0.0%
Mar 13	Import Prices ex-oil	Feb	-0.6%	NA	-0.8%	--
Mar 13	Trade Balance	Jan	-\$36.0B	-\$38.0B	-\$39.9B	--

Fuente: Reuters

Noticias:

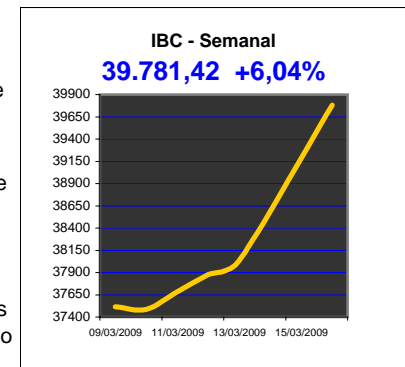
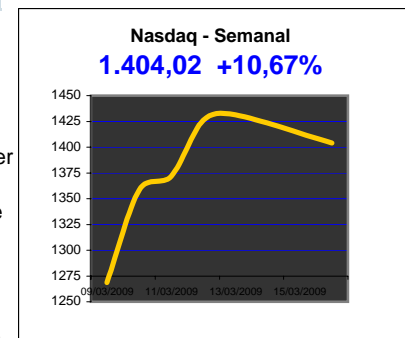
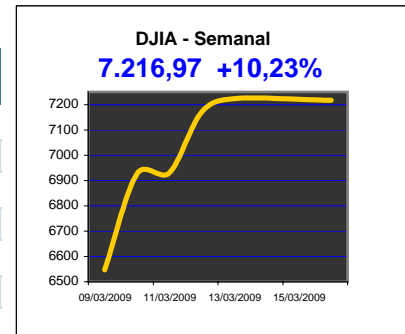
Obama indignado por bonos AIG, fiscal NY alista citación: El presidente Barack Obama manifestó el lunes que los bonos por 165 millones de dólares pagados a los principales ejecutivos de la aseguradora AIG son un "escándalo" y ordenó a su secretario del Tesoro a hacer todo lo legalmente posible para impedirlos. El Gobierno estadounidense ha gastado hasta 180.000 millones de dólares en dinero de los contribuyentes para rescatar a AIG, y el gigante de seguro sigue derramando números en rojo.

La OPEP mantiene su producción sin cambios: La organización de Países Exportadores de Petróleo decidió el domingo no hacer nuevos recortes a su producción y urgió a sus miembros a implementar todas las reducciones que el grupo anunció a finales de 2008.

Presidente Chávez anunció que revisa el precio de la gasolina: Ante un precio del petróleo por el orden de los \$40, el Gobierno contempla medidas económicas. Para esta semana, se espera que se realizarán los anuncios a pesar de que quedan puntos por evaluar, siendo uno de ellos el precio de la gasolina.

Déficit comercial de EE.UU. cayó 10% en enero: De esta forma cae a su nivel más bajo desde 2002, a medida que descienden los precios y cae la demanda. El déficit en el comercio internacional de bienes y servicios fue de US\$36.030 millones, comparado con el déficit de US\$39.900 millones de diciembre, informó el viernes el Departamento de Comercio.

Barclays negocia venta división iShares y tuvo buen inicio 2009: El banco británico Barclays Plc confirmó el lunes que ha tenido conversaciones para la venta de su división iShares, lo que lo hizo saltar en bolsa por la expectativa de que no necesitará emitir más acciones para apuntalar su capital.



* Mercados Internacionales

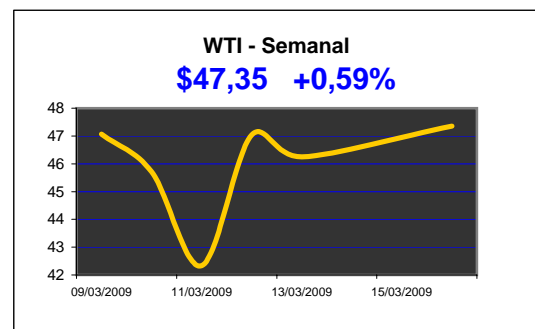
Los comentarios más tranquilizadores de los principales ejecutivos de varios bancos importantes, que sugieren que las entidades han sido rentables en lo que va del año, dieron un impulso a las acciones esta semana. El Dow subió 10,23% en la semana, para volver a ubicarse por encima de los 7000 puntos. Las acciones estadounidenses cerraron su mejor semana desde noviembre impulsando al resto de los mercados bursátiles mundiales.

Indices Bursátiles Mundiales

	Ultimo	Var.	%Var.
Australia: S&P/ASX	3348.40	3.20	0.10
China: Shanghai Composite	2153.29	24.44	1.15
Hong Kong: Hang Seng	12946.81	421.01	3.36
India: Bombay Sensex	8943.54	186.93	2.13
Japan: Nikkei 225	7704.15	134.87	1.78
Taiwan: Weighted	4971.32	73.93	1.51
France: CAC 40	2791.66	86.03	3.18
Germany: DAX	4044.54	90.94	2.30
Italy: S&P/MIB	14158.00	354.00	2.56
Sweden: OMX Stockholm	206.28	4.81	2.39
UK: FTSE 100	3863.99	110.31	2.94
Brazil: Bovespa	38607.20	-408.17	-1.05
Canada: S&P/TSX	8386.71	83.32	1.00

* Petróleo

El petróleo subió el lunes más de 1 dólar el lunes por el avance de los mercados accionarios que contrarrestó la decisión de la OPEP de mantener sus niveles de producción estables y concentrarse en cumplir con las reducciones de 4,2 millones de bpd ya pactadas. El grupo ha cumplido actualmente con cerca del 80 por ciento de las reducciones acordadas.



* Mercados Emergentes

Las acciones de los mercados emergentes se impulsaron durante la semana contagiadas por la recuperación de las principales bolsas mundiales y por los comentarios del presidente de la Reserva Federal Ben Bernanke en donde veía una recuperación de la economía para comienzos del 2010. Por su parte, el Índice de Bonos de Mercados Emergentes de JP Morgan (EMBI+) se ajustó 18 puntos básicos a 635 puntos.

* Monedas

El euro recuperó terreno contra el dólar durante la semana después de unos datos del Tesoro estadounidense que mostraron que los inversionistas extranjeros vendieron un suma neta récord de 148.900 millones de dólares en valores estadounidenses en enero.

* Mercado Local

Durante la semana pasada se colocaron en subasta Bs. 160 millones en Letras del Tesoro con un rendimiento promedio ponderado ubicado entre 10,3190% y 12,2633%. En cuanto a la subasta de Vebonos se colocaron 235 millones a una tasa alrededor del 16,02%.

La información de este reporte corresponde a los precios de cierre reflejados en Reuters, Bloomberg, Banco Central de Venezuela y la Bolsa de Valores de Caracas.

Este reporte tiene unicamente fines informativos, cualquier pregunta relacionada con el mismo agradecemos comunicarse con nuestros ejecutivos de ventas por el 750-5500 o a través de nuestra página web www.interbono.com