

Índices Bursátiles	Cierre	Var. Neta	Var. %
IBC	59.029,70 ▲	3.542,30	6,38%
Dow Jones	10.609,65 ▼	-54,97	-0,52%
S&P 500	1.136,03 ▼	-10,95	-0,95%
Nasdaq	2.287,99 ▼	-24,42	-1,06%

Monedas	Cierre	Var. Neta	
Bs./Dólar	2,6 =	0	0,00%
Dólar/Euro	1,439 ▼	0	0,00%

Materias Primas			
Petróleo WT1	78,00 ▼	-4,38	-5,32%
Oro	1.130,10 ▼	-22,70	-1,97%

Indicadores Locales			
Tasa Overnight (Prom.)		9,48%	
Reservas Internacionales	▼	35.121	
Inflación Acum.		0,00%	
TAM	▲	19,45%	

Renta Fija Intl.	Cierre	Var. Abs.	Rend.
VENZ19	72,01% ▼	-3,60	12,87%
VENZ24	69,51% ▼	-3,25	12,93%
VENZ27	80,00% ▼	-3,35	12,00%
Petrobono 2011	82,82% ▼	-0,58	14,11%
BR40	134,00% ▼	-0,38	8,01%

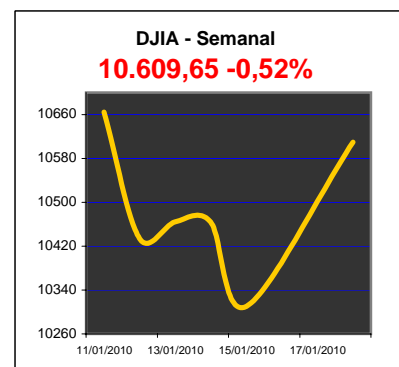
Renta Fija Local			
Vebono 04 2011	97,00% ▲	1,83	14,00%
Vebono 05 2013	94,00% ▲	0,86	14,70%
TICC 11 2013	84,35% ▼	-9,33	12,23%
TICC 03 2015	79,00% ▼	-7,23	12,72%
TICC 08 2016	87,00% ▲	14,18	12,00%

Bonos del Tesoro Americano			
Treasury 2 años	100,41% ▲	0,12	0,77%
Treasury 10 años	96,03% ▼	-2,53	3,63%
Treasury 30 años	94,69% ▼	-1,69	4,58%

Fuente: Reuters

Indicadores Económicos EE.UU.

Fecha	Índice	Para	Actual	Consenso	Anterior	Revisado Desde
Jan 12	Trade Balance	Nov	-\$36.4B	-\$34.6B	-\$33.2B	-\$32.9B
Jan 13	Treasury Budget	Dec	-\$91.9B	-\$92.0B	-\$120.3B	
Jan 14	Initial Claims	01/09	444k	437K	433K	434K
Jan 14	Continuing Claims	1/2	4596K	4750K	4807K	4802K
Jan 14	Retail Sales	Dec	-0.3K	0.5%	1.8%	1.3%
Jan 14	Retail Sales ex-auto	Dec	-0.2%	0.3%	1.9%	1.2%
Jan 14	Business Inventories	Nov	0.4%	0.3%	0.4%	0.2%
Jan 15	Core CPI	Dec	0.1%	0.1%	0.0%	
Jan 15	CPI	Dec	0.1%	0.2%	0.4%	
Jan 15	Empire Manufacturing Survey	Jan	15.92	12.00	4.50	2.55
Jan 15	Capacity Utilization	Dec	72.0%	71.8%	71.5%	71.3%
Jan 15	Industrial Production	Dec	0.6%	0.6%	0.6%	0.8%
Jan 15	Mich Sentiment	Jan	72.8	74.0	72.5	



Noticias:

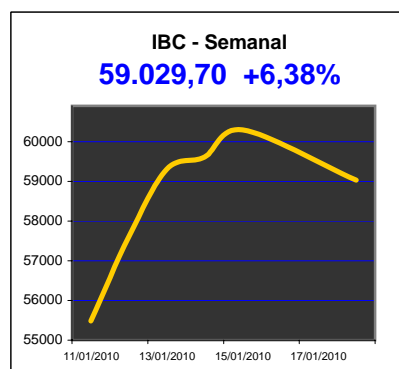
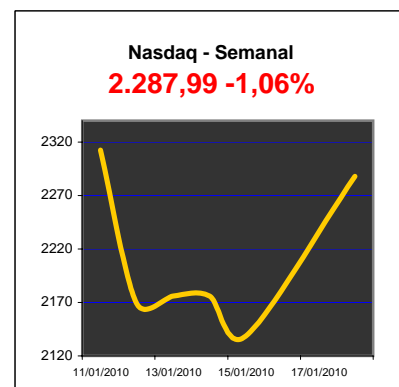
Fuente: Reuters y Reporte 360

Operadores cambiarios podrán comprar divisas en el país y venderlas al BCV: Los operadores cambiarios autorizados para actuar en el mercado de divisas y en las actividades relativas a la administración del régimen cambiario podrán comprar divisas en el país y venderlas al Banco Central de Venezuela (BCV) de acuerdo con las condiciones y requisitos previstos en los convenios. En este sentido, la totalidad de las divisas obtenidas por la actividad de compra serán de venta obligatoria al BCV, que dictará los términos, condiciones y mecanismos de control conforme a los cuales se efectuará dicha venta.

Citigroup perdió 7.600 millones de dólares en el cuarto trimestre: El banco estadounidense ha anunciado que tuvo unas pérdidas de 7.600 millones de dólares en el cuarto trimestre, 33 centavos por acción. Citigroup tuvo a unas provisiones de 8.200 millones de dólares, un 36% menos que en el mismo periodo del año anterior. Las pérdidas ajustadas, excluyendo los 6.200 millones de dólares asociados al repago del TARP, se quedaron en 6 centavos por acción, 1.400 millones de dólares.

Mercado paralelo de divisas cae 25,4% tras primera intervención del BCV: Tras la colocación de 100 millones de dólares por parte del Banco Central de Venezuela (BCV) a través de las dos colocaciones de Bonos Cambiarios, realizadas este miércoles y jueves, el mercado paralelo de divisas cayó 25,4%. El ente emisor ha realizado dos ofertas de bonos -por la cantidad de 50 millones de dólares cada una- que pueden ser obtenidos al precio de Bs 4,30 por dólar bajo un precio único de 116%. La fecha de vencimiento de estos bonos está prevista para los 90 días posteriores a su adjudicación y su funcionamiento en el mercado interno será monitoreado por las autoridades del ente emisor.

Acciones de EEUU caen por JPMorgan y cifras económicas: Las acciones estadounidenses bajaron la semana pasada, luego de que JPMorgan Chase & Co informó de fuertes pérdidas por crédito generando preocupación por las perspectivas de ganancias de los bancos. El índice de confianza del consumidor de Reuters y la Universidad de Michigan mostró pocos cambios a comienzos de enero, por las preocupaciones por los ingresos y el alto desempleo, lo que se sumó a un débil reporte de ventas minoristas que se había conocido durante la semana.



Comentarios Mercados

*** Mercados Accionarios**

Las acciones europeas cerraron en alza el lunes por la fortaleza de los sectores de energía y de materias primas, mientras los inversionistas esperan una serie de reportes de empresas líderes que fijarán el rumbo del mercado. Las acciones estadounidenses podrían subir en la semana impulsadas por reportes de ganancias de grandes empresas tecnológicas como IBM y financieras como Goldman Sachs.

*** Petróleo**

El crudo subió el lunes por encima de los 78 dólares por barril, cortando así con una racha de cinco días de caídas, debido a que el dólar bajó frente a una cesta de monedas, pero las preocupaciones por el panorama de la demanda de energía y la recuperación económica pesaron sobre el mercado.

*** Mercados Emergentes**

La economía emergente de china está avanzando a paso firme, en contraste con las preocupantes señales de fatiga de la recuperación en buena parte del mundo desarrollado. Se espera que el dato de producción industrial de China para diciembre muestre un salto anual del 20 por ciento, el mayor ritmo en casi cuatro años.

*** Monedas**

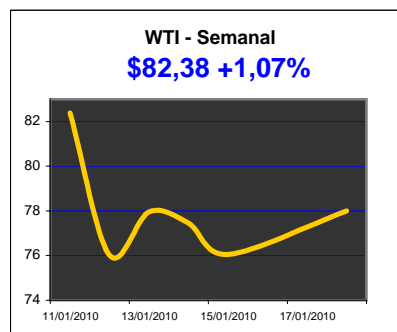
El yen extendió su apreciación contra el dólar y tocó un máximo de un mes, apoyado por especulaciones del mercado acerca de que una bancarrota de Japan Airlines podría llevar a algunos flujos de repatriación de fondos en moneda japonesa. El euro caía frente a otras monedas referenciales y los futuros de los bonos alemanes Bund caían levemente, luego de que un índice de confianza económica germano fuera menor al esperado.

*** Mercado Local**

Durante la semana pasada se colocaron en las subastas de BCV los siguientes títulos (Expresados en Millones de Bolívares): Se colocaron TIF 2011 por 19,94MM con un precio promedio de 99,99%; y el resto de las subastas resultaron desiertas.

Índices Bursátiles Mundiales

	Último	Var.	%Var.
Australia: S&P/ASX 200	4861.23	-49.83	-1.01
China: Shanghai	3246.87	9.78	0.30
Hong Kong: Hang Seng	21677.98	217.97	1.02
India: BSE Sensex	17486.06	-155.02	-0.88
Japan: Nikkei Average	10764.90	-90.18	-0.83
Taiwan: TAIFEX	8249.00	-88.82	-1.07
Belgium: Bel-20	2526.18	-26.53	-1.04
France: CAC 40	3938.50	-38.96	-0.98
Germany: DAX	5863.94	-54.61	-0.92
Italy: FTSE MIB	23208.95	-300.81	-1.28
Sweden: OMX Stockholm	305.05	-3.66	-1.19
UK: FTSE 100	5449.58	-44.81	-0.82
Brazil: Bovespa	69400.93	422.63	0.61
Canada: S&P/TSX	11750.54	65.17	0.56



La información de este reporte corresponde a los precios de cierre reflejados en Reuters, Bloomberg, Banco Central de Venezuela y la Bolsa de Valores de Caracas.

Este reporte tiene únicamente fines informativos, cualquier pregunta relacionada con el mismo agradecemos comunicarse con nuestros ejecutivos de ventas por el 750-5500 o a través de nuestra página web www.interbono.com