

Índices Bursátiles	Cierre	Var. Neta	Var. %
IBC	44.477,39 ▲	435,53	0,99%
Dow Jones	8.504,08 ▲	85,31	1,01%
S&P 500	909,71 ▲	0,47	0,05%
Nasdaq	1.732,36 ▲	1,12	0,06%

Monedas	Cierre	Var. Neta	
Bs/Dólar	2,15 =	0	0,00%
Dólar/Euro	1,3559 ▼	-0,0012	-0,09%

Materias Primas			
Petróleo WTI	59,19 ▲	1,08	1,86%
Oro	921,30 ▲	7,30	0,80%

Indicadores Locales			
Tasa Overnight (Prom.)	▲	3,80%	
Reservas Internacionales	▼	29.376	
Inflación Acum.		6,70%	
TAM	▲	22,14%	

Renta Fija Intl.	Cierre	Var. Abs.	Rend.
VENZ10	88,63% ▼	-1,38	16,05%
VENZ23	58,00% ▼	-2,50	16,93%
VENZ27	63,56% ▼	-1,06	15,18%
VENZ28	58,00% ▼	-3,38	16,56%
BR40	131,19% ▲	1,25	5,10%

Renta Fija Local			
Vebono 04 2011	98,00% ▲	0,75	14,00%
Vebono 09 2015	98,00% ▼	-2,50	17,00%
TICC 11 2013	97,00% ▼	-1,50	7,93%
TICC 03 2015	97,00% ▼	-1,05	7,76%
TICC 04 2017	92,00% ▼	-1,00	5,86%

Bonos del Tesoro Americano			
Treasury 2 años	99,30% ▲	0,00	0,92%
Treasury 10 años	98,30% ▼	-0,80	2,10%
Treasury 30 años	99,03% ▼	-0,18	3,23%

Fuente: Reuters

Indicadores Económicos EE.UU.

Fecha	Indicador	Para	Actual	Consenso	Anterior	Revisado Desde
May 12	Trade Balance	Mar	-\$27.6B	-\$29.0B	-\$26.1B	-\$26.0B
May 12	Treasury Budget	Apr	-\$20.9B	-\$20.0B	\$159.3B	--
May 13	Retail Sales	Apr	-0.4%	0.0%	-1.3%	-1.1%
May 13	Retail Sales ex-auto	Apr	-0.5%	0.2%	-1.2%	-0.9%
May 14	Core PPI	Apr	0.1%	0.1%	0.0%	--
May 14	Initial Claims	05/09	637K	610K	605K	601K
May 14	PPI	Apr	0.3%	0.2%	-1.2%	--
May 15	Core CPI	Apr	0.3%	0.1%	0.2%	--
May 15	CPI	Apr	0.0%	0.0%	-0.1%	--
May 15	Empire Manufacturing	May	-4.55	-12.0	-14.65	--
May 15	Net Long-Term TIC Flows		\$55.8B	\$32.5B	\$22.0B	--
May 15	Capacity Utilization	Apr	69.1%	68.8%	69.4%	69.3%
May 15	Industrial Production	Apr	-0.5%	-0.6%	-1.7%	-1.5%
May 15	Mich Sentiment-Prel	May	67.9	67.0	65.1	--

Fuente: Reuters

Noticias:

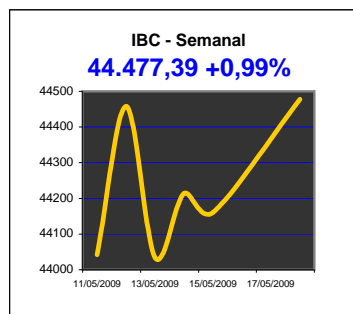
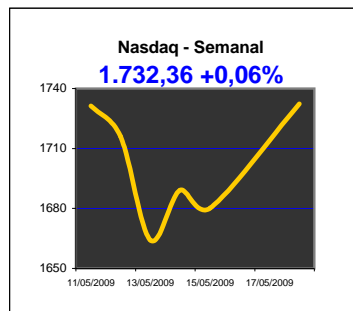
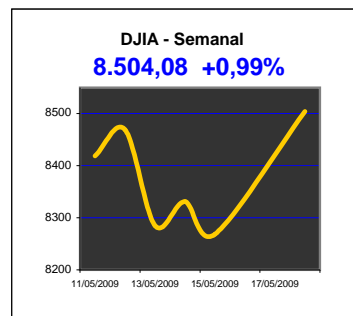
Ford reúne 1.400 millones de dólares en oferta de acciones: Ford Motor Co dijo que reunió 1.400 millones de dólares a través de una oferta de 300 millones de acciones a 4,75 dólares por acción, una medida que su gerente ejecutivo dijo fue un paso importante hacia el volverse nuevamente rentable.

Venezuela dice dispuesta a comprar bonos argentinos: El presidente de Venezuela, Hugo Chávez, dijo el viernes que su país está dispuesto a comprar títulos de deuda de Argentina, aunque aclaró que no recibió ninguna solicitud para aportar fondos al país sudamericano.

Los economistas esperan un débil repunte en EE.UU. Los economistas que participaron en el último sondeo de The Wall Street Journal prevén que la recesión que atraviesa la economía estadounidense terminará en el tercer trimestre, pero que pasarán años antes de una recuperación plena.

Fed compra 3.180 mln dlrs en bonos del Tesoro entre 2019 y 2023: La Reserva Federal de Nueva York compró el lunes US\$ 3.180 millones en bonos del Tesoro estadounidense con vencimiento entre agosto del 2019 y febrero del 2023. Los agentes participantes presentaron US\$ 15.217 millones para consideración en la compra. La Fed anunció en marzo que apunta a comprar US\$ 300.000 millones en bonos del Tesoro durante seis meses, en un intento por bajar los costos del financiamiento y ayudar a reactivar la economía.

Geithner del Tesoro dice economía EEUU se ha estabilizado: El secretario del Tesoro de Estados Unidos, Timothy Geithner, dijo el lunes que la economía del país claramente se ha estabilizado, pero que los consumidores sentirán por algún tiempo los efectos de la actual caída.



La información de este reporte corresponde a los precios de cierre reflejados en Reuters, Bloomberg, B.C.V. y la Bolsa de Valores de Caracas.

Este reporte tiene únicamente fines informativos, cualquier pregunta relacionada con el mismo agradecemos comunicarse con nuestros ejecutivos de ventas por el 750-5500.

www.interbono.com

*** Mercados Accionarios**

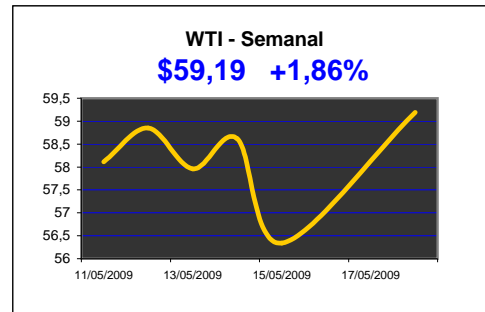
Las acciones de EE.UU. y Europa cerraron con una fuerte subida el lunes por los sólidos resultados de la minorista Lowe's, la segunda mayor tienda de mejoras para el hogar de EE.UU. Lo cual trajo esperanzas de que la recesión este cediendo. El optimismo de los inversionistas se extendió a sectores ligados con el crecimiento económico, como las constructoras, los bancos, las empresas de energía y los minoristas.

*** Petróleo**

El petróleo subió casi un 4,8 por ciento el lunes debido a la violencia en Nigeria, el mayor exportador de crudo de Africa, y además por un incendio en una refinería clave en la costa este de Estados Unidos que reavivó los temores sobre suministros.

Índices Bursátiles Mundiales

	Ultimo	Var.	% Var.
Australia: S&P/ASX	3735.60	-37.60	-1.00
China: Shanghai Composite	2652.78	7.52	0.28
Hong Kong: Hang Seng	17022.91	232.21	1.38
India: Bombay Sensex	14284.21	2110.79	17.34
Japan: Nikkei 225	9038.69	-226.33	-2.44
Taiwan: Weighted	6577.81	88.72	1.37
Belgium: Bel-20	2049.67	44.34	2.21
France: CAC 40	3245.39	76.34	2.41
Germany: DAX	4851.96	114.46	2.42
Italy: S&P/MIB	19953.00	405.00	2.07
Sweden: OMX Stockholm	243.86	4.29	1.79
UK: FTSE 100	4446.45	98.34	2.26
Brazil: Bovespa	51154.43	2147.22	4.38
Canada: S&P/TSX	9762.85	-86.35	-0.88

*** Mercados Emergentes**

Los mercados financieros latinoamericanos subieron el lunes. Las acciones remontaron casi todas las pérdidas de la semana pasada, después que una serie de datos económicos positivos impulsara el apetito por el riesgo de los inversores. El índice de acciones para América Latina MSCI saltó un 4,02% prácticamente al mismo nivel visto al comienzo de la semana pasada.

*** Monedas**

Después de un retroceso durante toda la semana, el dólar subió contra el yen el lunes, ya que un repunte en las acciones revivió el apetito por el riesgo y los comentarios de un funcionario japonés generaron especulaciones de una posible intervención de las autoridades para limitar la fortaleza de la divisa de Japón. El euro subió 0,4 por ciento a 1,3548 dólares, impulsado por el mercado accionario de EEUU que revivió el apetito por el riesgo en monedas con mayor rendimiento que el yen y el dólar.

*** Mercado Local**

Durante la semana pasada se colocaron en las subastas de BCV títulos por los siguientes montos y rendimientos: Letras del Tesoro Bs. 170.000.000 (6,5634%), TIF Bs. 240,000,000 (12,30% - 12,98%) y TICC 2015 US\$ 10.000.000 (7,32%).

La información de este reporte corresponde a los precios de cierre reflejados en Reuters, Bloomberg, Banco Central de Venezuela y la Bolsa de Valores de Caracas.

Este reporte tiene únicamente fines informativos, cualquier pregunta relacionada con el mismo agradecemos comunicarse con nuestros ejecutivos de ventas por el 750-5500 o a través de nuestra página web www.interbono.com