

Índices Bursátiles	Cierre	Var. Neta	Var. %
IBC	60.702,00 ▼	-673,90	-1,10%
Dow Jones	11.092,05 ▲	86,08	0,78%
S&P 500	1.197,52 ▲	1,04	0,09%
Nasdaq	2.480,11 ▲	22,24	0,90%

Monedas	Cierre	Var. Neta	
Bs./Dólar	2,6 =	0	0,00%
Dólar/Euro	1,349 ▼	0	0,00%

Materias Primas			
Petróleo WTI	81,45 ▼	-2,85	-3,38%
Oro	1.135,20 ▼	-26,40	-2,27%

Indicadores Locales			
Tasa Overnight (Prom.)		0,63%	
Reservas Internacionales	▼	28.689	
Inflación Acum.		26,20%	
TAM	▲	20,42%	

Indicadores Económicos EE.UU.

Fecha	Índice	Para	Actual	Consenso	Anterior	Revisado Desde
Apr 14	CPI	Mar	0.1%	0.1%	0.0%	
Apr 14	Core CPI	Mar	0.0%	0.1%	0.1%	
Apr 14	Retail Sales	Mar	1.6%	1.2%	0.5%	0.3%
Apr 14	Retail Sales ex-auto	Mar	0.6%	0.5%	1.0%	0.8%
Apr 14	Business Inventories	Feb	0.5%	0.4%	0.2%	0.0%
Apr 15	Continuing Claims	04/03	4639K	4580K	4566K	4550K
Apr 15	Initial Claims	04/10	484K	440K	460K	
Apr 15	Empire Manufacturing Index	Apr	31.86	24.00	22.86	
Apr 15	Industrial Production	Mar	0.1%	0.7%	0.3%	0.1%
Apr 15	Philadelphia Fed	Apr	20.2	20.0	18.9	
Apr 16	Building Permits	Mar	685K	625K	637K	
Apr 16	Housing Starts	Mar	626K	610K	616K	575K

Noticias:

Fuente: Reuters y Reporte 360

Demanda contra Goldman refleja nueva actitud combativa de SEC: La SEC acusó, el viernes, a Goldman Sachs de crear y vender obligaciones con garantía de un fondo de deuda en 2007 vinculadas a hipotecas "subprime" o de alto riesgo sin revelar que el fondo de cobertura Paulson & Co. había ayudado a seleccionar los instrumentos subyacentes. Goldman Sachs tampoco reveló a los inversores que Paulson apostó en contra de los instrumentos. La demanda contra Goldman Sachs Group Inc., la empresa más rentable de Wall Street, es la primera interpuesta por la SEC contra un banco de inversión grande en más de una década, y refleja la nueva actitud combativa de la división de cumplimiento.

Citigroup duplicó sus ganancias en el primer trimestre: La ganancia de Citigroup Inc. se duplicó con creces durante el primer trimestre del 2010, frente al mismo período del año pasado, gracias a un repunte en los ingresos. Citi registró durante el primer trimestre una ganancia de US\$4.430 millones, o 15 centavos por acción, un incremento frente al beneficio de US\$1.590 millones del mismo período del año pasado. Los ingresos crecieron el 3,7% a US\$25.420 millones en los tres primeros meses del año.

Bofa y Merrill encabezan lista de "riesgo de litigio por CDO": Bank of America Corp. y Merrill Lynch & Co. encabezaron la lista de Credit Suisse AG de "riesgo de litigio por instrumentos CDO" tras ofrecer obligaciones con garantía de un fondo de deuda por US\$16.850 millones similares a las que fueron motivo de la demanda de fraude presentada contra Goldman Sachs Group Inc. Bank of America y Merrill Lynch, que se fusionaron en 2009, fueron los mayores colocadores de CDO con componentes iguales a los de la oferta de Goldman: colateral de finanzas estructuradas y una estructura de arbitraje más flujo de efectivo.

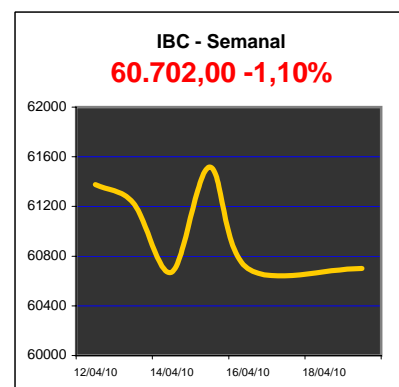
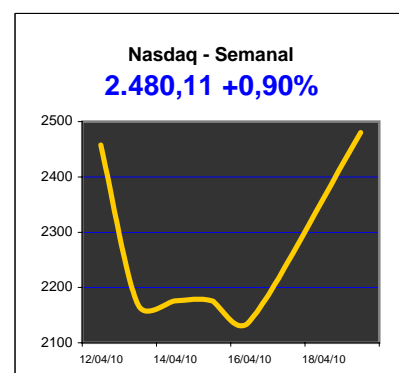
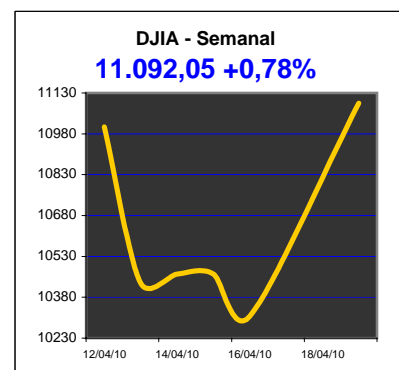
Las ganancias de Goldman Sachs se dispararon 91% en el primer trimestre: La ganancia de Goldman Sachs Group Inc. se disparó un 91% durante el primer trimestre del 2010, frente al mismo período del año pasado, gracias a un aumento en los ingresos. El resultado superó las expectativas de Wall Street ya que Goldman ha registrado sólidos resultados en forma reciente, a medida que toma la delantera frente a sus rivales que enfrentaron dificultades para superar la crisis crediticia.

Renta Fija Intl.	Cierre	Var. Abs.	Rend.
VENZ19	75,23% ▲	2,23	12,24%
VENZ24	73,02% ▲	2,52	12,28%
VENZ27	82,27% ▲	2,20	11,65%
Petrobono 2011	87,55% ▼	-0,53	11,69%
BR40	134,64% ▲	0,51	7,96%

Renta Fija Local			
Vebono 04 2011	98,50% ▼	-0,50	12,79%
Vebono 05 2013	98,00% =	0,00	13,00%
TICC 11 2013	93,00% =	0,00	9,00%
TICC 03 2015	93,00% =	0,00	8,88%
TICC 08 2016	99,00% ▲	2,00	8,83%

Bonos del Tesoro Americano			
Treasury 2 años	99,97% ▲	0,12	0,89%
Treasury 10 años	99,06% ▲	0,34	3,74%
Treasury 30 años	96,84% ▼	-0,03	4,70%

Fuente: Reuters



*** Mercados Accionarios**

Las acciones estadounidenses subieron el lunes porque los inversores reconsideraron potenciales daños por el caso de fraude contra Goldman Sachs, y por expectativas de sólidos reportes de ganancias empresariales. Las bolsas europeas cayeron el lunes presionadas por el sector bancario, que sufre la acusación de fraude a Goldman Sachs, mientras que las aerolíneas también cedieron porque se extiende el caos aéreo ante nubes de ceniza volcánica sobre el continente.

*** Petróleo**

El petróleo cayó el lunes más de un 2 por ciento, a su menor nivel en tres semanas, por las restricciones a los vuelos en Europa que reducen el uso de combustible para aviones y por las denuncias de fraude contra Goldman Sachs que disminuyen el apetito por el riesgo. El crudo estadounidense para entrega en mayo cayó 1,79 dólares para cerrar en 81,45 dólares.

*** Mercados Emergentes**

Las monedas de los mercados emergentes de América Latina cederían terreno esta semana por la mayor aversión global al riesgo, derivada de las acusaciones de fraude del Gobierno de Estados Unidos sobre Goldman Sachs. La economía emergente de China anunció durante el fin de semana nuevas medidas para frenar el creciente mercado de bienes raíces lo que agregó preocupaciones sobre el panorama económico global y avivó la aversión al riesgo.

*** Monedas**

El dólar subió el lunes, ya que los temores sobre las acusaciones de fraude contra el banco Goldman Sachs y las preocupaciones por el retraso de una reunión de la UE y el FMI sobre Grecia alimentaron la demanda por seguridad. El euro cayó un 0,1 por ciento a 1,3481 dólares, tras bajar más temprano a 1,3415, su menor nivel en más de una semana. La moneda única cayó hasta los 123,18 yenes antes de recuperarse para subir un 0,1 por ciento en el día a 124,56 yenes. Contra el yen, el dólar subió un 0,3 por ciento a 92,39 yenes.

*** Mercado Local**

Durante la semana pasada se colocaron en las subastas de BCV los siguientes títulos (Expresados en Millones de Bolívares): Se colocaron TIF 2011 por 19,94MM con un precio promedio de 99,99%, Letras del Tesoro a 91 días por 150MM con un rendimiento de 10,5; a 105 días, 350MM con un rendimiento de 7,2 y a 364 días, 64MM con un rendimiento de 9,4; por último, se adjudicaron 35MM de Vebono 2016 con un precio promedio de 96,7716; el resto de las subastas resultaron desiertas.

Índices bursátiles Mundiales

	Último	Var.	%Var.
Australia: S&P/ASX	4925.76	10.69	0.22
China: Shanghai	2979.53	-0.76	-0.03
Hong Kong: Hang Seng	21623.38	218.21	1.02
India: BSE Sensex	17460.58	59.90	0.34
Japan: Nikkei Average	10900.68	-8.09	-0.07
Taiwan: TAIEX	7900.42	46.20	0.59
Belgium: Bel-20	2675.02	7.06	0.26
France: CAC 40	4020.16	49.69	1.25
Germany: DAX	6264.23	101.79	1.65
Italy: FTSE MIB	23229.38	443.60	1.95
Sweden: OMX Stockholm	334.27	3.91	1.18
UK: FTSE 100	5781.31	53.40	0.93
Brazil: Bovespa	69526.87	429.29	0.62
Canada: S&P/TSX	12132.87	29.90	0.25

