

Índices Bursátiles	Cierre	Var. Neta	Var. %
IBC	44.041,86 ▼	-194,25	-0,44%
Dow Jones	8.418,77 ▼	-7,97	-0,09%
S&P 500	909,24 ▲	2,00	0,22%
Nasdaq	1.731,24 ▼	-32,32	-1,83%

Monedas	Cierre	Var. Neta	
Bs/Dólar	2,15 =	0	0,00%
Dólar/Euro	1,3571 ▲	0,0167	1,25%

Materias Primas			
Petróleo WTI	58,11 ▲	3,65	6,70%
Oro	914,00 ▲	11,80	1,31%

Indicadores Locales		
Tasa Overnight (Prom.)	▼	0,58%
Reservas Internacionales	▲	29.735
Inflación Acum.		4,80%
TAM	▲	21,42%

Renta Fija Intl.	Cierre	Var. Abs.	Rend.
VENZ10	90,00% ▲	0,50	14,51%
VENZ23	60,50% ▲	0,69	16,22%
VENZ27	64,63% ▼	-1,13	14,93%
VENZ28	61,38% ▲	1,63	15,67%
BR40	129,94% ▲	1,01	5,31%

Renta Fija Local			
Vebono 04 2011	97,25% ▲	0,25	13,94%
Vebono 09 2015	100,50% ▲	2,50	15,90%
TICC 11 2013	98,50% ▲	1,00	7,53%
TICC 03 2015	98,05% ▲	1,30	7,54%
TICC 04 2017	93,00% ▲	3,50	7,42%

Bonos del Tesoro Americano			
Treasury 2 años	99,30% ▲	0,02	0,90%
Treasury 10 años	99,10% ▲	0,02	2,02%
Treasury 30 años	99,21% ▲	3,02	3,16%

Fuente: Reuters

### Indicadores Económicos EE.UU.

Fecha	Indicador	Para	Actual	Consenso	Anterior	Revisado Desde:
May 04	Construction Spending	Mar	0.3%	-1.6%	-1.0%	-0.9%
May 04	Pending Home Sales	Mar	3.2%	0.0%	2.0%	2.1%
May 05	ISM Services	Apr	43.7	42.2	40.8	--
May 07	Initial Claims	05/02	601K	635K	635K	631K
May 07	Productivity-Prel	Q1	0.8%	0.6%	-0.6%	-0.4%
May 07	Unit Labor Costs	Q1	3.3%	2.7%	5.7%	--
May 07	Consumer Credit	Mar	-\$11.1B	-\$4.0B	-\$8.1B	-\$7.5B
May 08	Nonfarm Payrolls	Apr	-539K	-600K	-699K	-663K
May 08	Unemployment Rate	Apr	8.9%	8.9%	8.5%	
May 08	Wholesale Inventories	Mar	-1.6%	-1.0%	-1.7%	-1.5%

### Noticias:

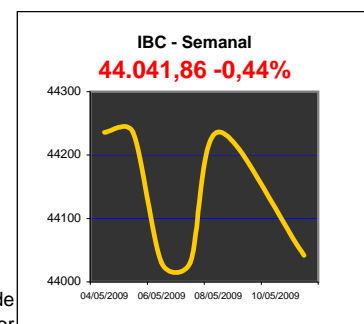
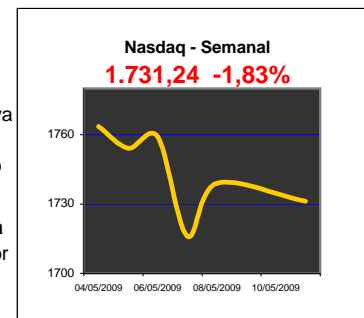
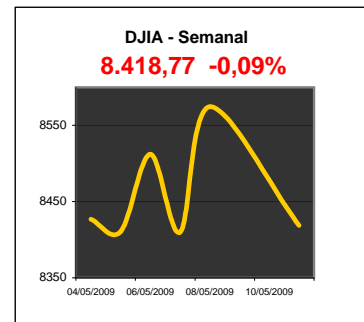
**Bernanke dice caída economía EEUU se moderará a corto plazo:** El presidente de la Reserva Federal de Estados Unidos, Ben Bernanke, dijo el martes pasado que se mantenían altas las esperanzas de que la aguda caída de la economía se moderará "considerablemente" en el corto plazo.

**El gobierno de Venezuela vendió por US\$111,6 millones la filial local del banco Stanford a Banco Nacional de Crédito:** Parte del pago se empleará para cubrir las pérdidas generadas por Stanford, antes controlado por R. Allen Stanford, quien ahora enfrenta cargos por ingeniar un supuesto fraude piramidal.

**Segun la FED las pérdidas de los grandes bancos de EE.UU. alcanzarían los US\$599.000 millones:** La Reserva Federal de Estados Unidos proyectó que las pérdidas de 19 de las mayores entidades financieras del país ascenderán a unos US\$599.000 millones hasta finales del próximo año y les exigió que recauden US\$74.600 millones en capital para resguardarse de posibles pérdidas.

**Microsoft hace la primera emisión de bonos de su historia:** Microsoft Corp. acudió por primera vez en su historia a los mercados de deuda de largo plazo aprovechando su estelar calificación de crédito y el apetito de los inversionistas para recaudar US\$3.750 millones.

**Déficit comercial EEUU se amplía menos de lo esperado en marzo:** El déficit comercial de Estados Unidos creció menos de lo esperado en marzo al caer las exportaciones un 2,4 por ciento mientras que las importaciones bajaron por octavo mes consecutivo.



La información de este reporte corresponde a los precios de cierre reflejados en Reuters, Bloomberg, B.C.V. y la Bolsa de Valores de Caracas.

Este reporte tiene únicamente fines informativos, cualquier pregunta relacionada con el mismo agradecemos comunicarse con nuestros ejecutivos de ventas por el 750-5500.

[www.interbono.com](http://www.interbono.com)

**\* Mercados Accionarios**

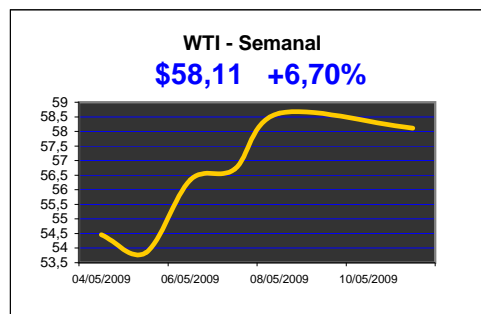
Las acciones estadounidenses y europeas cayeron este lunes por toma de ganancias básicamente en el sector financiero y de commodities, luego de la fuerte escalada de la semana anterior y a los anuncios de aumentos de capital de grandes bancos, para saldar sus deudas con el Gobierno de EEUU.

**Índices Bursátiles Mundiales**

	Ultimo	Var.	%Var.
Australia: S&P/ASX*	3926.00	-15.70	-0.40
China: Shanghai Composite	2579.75	-45.90	-1.75
Hong Kong: Hang Seng	17087.95	-301.92	-1.74
India: Bombay Sensex	11682.99	-209.18	-1.76
Japan: Nikkei 225	9451.98	19.15	0.20
Taiwan: Weighted	6647.50	63.63	0.97
Belgium: Bel-20	2085.68	-40.55	-1.91
France: CAC 40	3248.67	-63.92	-1.93
Germany: DAX	4866.91	-46.99	-0.96
Italy: S&P/MIB	20200.00	-309.00	-1.51
Sweden: OMX Stockholm	245.19	-5.41	-2.16
UK: FTSE 100	4435.50	-26.59	-0.60
Brazil: Bovespa	50976.39	-419.60	-0.82
Canada: S&P/TSX	10094.14	-143.85	-1.41

**\* Petróleo**

El Petróleo tuvo un desempeño positivo durante la semana, sin embargo el día lunes retrocedió levemente presionado en parte por una caída de los mercados accionarios y por un fortalecimiento del dólar.

**\* Mercados Emergentes**

El indicador de referencia para las acciones de Latinoamérica de Morgan Stanley Capital International retrocedió un 0,25%, mientras que el indicador MSCI para las acciones emergentes cayó 0,28%. Los diferenciales de la deuda emergente, se amplió 17 puntos base a 484 puntos, según el índice EMBI+ de JP Morgan.

**\* Monedas**

El dólar subió el lunes, repuntando desde mínimos en cuatro meses, ya que la caída que registraron las bolsas mundiales alentó el atractivo de la moneda norteamericana como refugio seguro y los inversores compraron la divisa tras la fuerte liquidación de la semana pasada. La renovada aversión al riesgo estimuló además la demanda por el yen japonés, que subió frente al euro y el dólar y contra monedas de rendimientos más altos como el dólar australiano.

**\* Mercado Local**

Durante la semana pasada se colocaron en las subastas de BCV títulos por los siguientes montos y rendimientos: Letras del Tesoro Bs. 170.000.000 (7,59%), Vebonos Bs. 200.000.000 (12,23% - 14,83%), TIF Bs. 100.000.000 (12,34% - 13,01%) y TICC 2015 y 2016 Bs. 70.000.000 (7,29% y 8,57%).

La información de este reporte corresponde a los precios de cierre reflejados en Reuters, Bloomberg, Banco Central de Venezuela y la Bolsa de Valores de Caracas.

Este reporte tiene únicamente fines informativos, cualquier pregunta relacionada con el mismo agradecemos comunicarse con nuestros ejecutivos de ventas por el 750-5500 o a través de nuestra página web [www.interbono.com](http://www.interbono.com)