

Índices Bursátiles	Cierre	Var. Neta	Var. %
IBC	45.750,94 ▲	909,34	2,03%
Dow Jones	8.848,15 ▲	516,47	6,20%
S&P 500	951,13 ▲	50,08	5,56%
Nasdaq	1.909,29 ▲	116,08	6,47%

Monedas	Cierre	Var. Neta	
Bs./Dólar	2,15 =	0	0,00%
Dólar/Euro	1,4231 ▲	0,0253	1,81%

Materias Primas	Cierre	Var. Neta	
Petróleo WTI	63,98 ▲	4,29	7,19%
Oro	948,50 ▲	26,30	2,85%

Indicadores Locales			
Tasa Overnight (Prom.)	▼	14,38%	
Reservas Internacionales	▼	30.690	
Inflación Acum.		10,80%	
TAM	▼	19,23%	

Renta Fija Intl.	Cierre	Var. Abs.	Rend.
VENZ10	95,70% ▲	1,74	9,82%
VENZ23	61,50% ▼	-0,25	15,99%
VENZ27	66,57% ▼	-0,22	14,51%
VENZ28	61,61% ▲	0,78	15,62%
BR40	130,85% ▲	0,47	8,23%

Renta Fija Local	Cierre	Var. Abs.	Rend.
Vebono 04 2011	97,50% ▲	0,06	13,06%
Vebono 05 2013	97,00% ▲	1,00	14,01%
TICC 11 2013	98,00% =	0,00	8,50%
TICC 03 2015	95,25% ▼	-0,94	8,25%
TICC 08 2016	95,50% ▼	-1,96	9,50%

Bonos del Tesoro Americano	Cierre	Var. Abs.	Rend.
Treasury 2 años	100,28% ▼	-0,16	0,97%
Treasury 10 años	100,78% ▼	-1,13	2,46%
Treasury 30 años	100,59% ▲	2,50	3,15%

Fuente: Reuters

Indicadores Económicos EE.UU.

Fecha	Indicador	Para	Actual	Consenso	Anterior	Revisado Desde
Jul 14	Core PPI	Jun	0.5%	0.1%	-0.1%	--
Jul 14	PPI	Jun	1.8%	0.9%	0.2%	--
Jul 14	Retail Sales	Jun	0.6%	0.4%	0.5%	--
Jul 14	Retail Sales ex-auto	Jun	0.3%	0.5%	0.4%	0.5%
Jul 14	Business Inventories	May	-1.0%	-0.8%	-1.3%	-1.1%
Jul 15	Core CPI	Jun	0.2%	0.1%	0.1%	--
Jul 15	CPI	Jun	0.7%	0.6%	0.1%	--
Jul 15	Industrial Production	Jun	-0.4%	-0.6%	-1.2%	-1.1%
Jul 16	Initial Claims	07/11	522K	553K	569K	565K
Jul 17	Building Permits	Jun	563K	524K	518K	--
Jul 17	Housing Starts	Jun	582K	530K	562K	532K

Noticias:

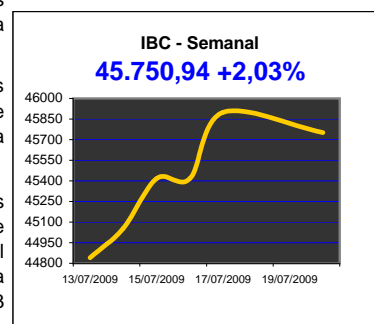
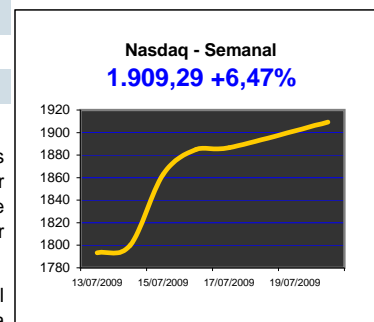
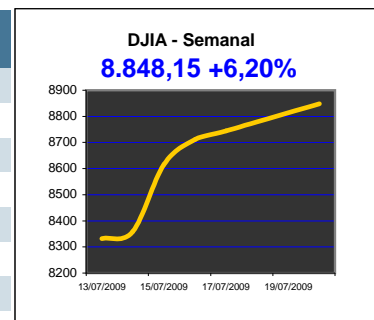
Fuente: Reuters

Bolsa Caracas negociará bonos TICC y PDVSA: Los bonos emitidos por la estatal Petróleos de Venezuela (PDVSA) y los Títulos de Interés y Capital Cubierto (TICC) podrán ser negociados en la Bolsa de Caracas. Autoridades de la bolsa habrían solicitado al Gobierno que permita las negociaciones de los papeles de la petrolera y otros títulos públicos para inyectar liquidez al alicaído mercado.

EE.UU. presionará para aumentar sus exportaciones: En un intento por revivir el respaldo al libre comercio dentro de Estados Unidos, el gobierno del presidente Barack Obama planea presionar a países extranjeros para que incrementen sus importaciones de productos agrícolas y manufactureros estadounidenses, aunque con la suficiente delicadeza como para evitar una respuesta proteccionista.

Otra crisis en el mercado inmobiliario de EE.UU.: El mercado inmobiliario de Estados Unidos enfrenta nuevas presiones que deprimen los precios, a medida que los tenedores de bonos respaldados por hipotecas de alto riesgo inundan el mercado con casas embargadas a precios por debajo de lo que están dispuestos a vender los bancos.

Ganancias de J.P. Morgan subieron 36% en el segundo trimestre: Las ganancias aumentaron gracias a los buenos resultados de la división de banca de inversión, que permitieron a la firma superar ampliamente las expectativas de los analistas, como lo hizo el martes Goldman Sachs Group Inc. JPMorgan registró en el segundo trimestre una ganancia neta de US\$2.720 millones, 28 centavos por acción, frente a los US\$2.000 millones, 53 centavos por acción, un año antes.



La información de este reporte corresponde a los precios de cierre reflejados en Reuters, Bloomberg, B.C.V. y la Bolsa de Valores de Caracas.

Este reporte tiene únicamente fines informativos, cualquier pregunta relacionada con el mismo agradecemos comunicarse con nuestros ejecutivos de ventas por el 750-5500.

www.interbono.com

*** Mercados Accionarios**

Las acciones estadounidenses subieron el lunes, llevando al S&P 500 a un máximo de ocho meses, por un posible rescate a la prestamista CIT Group y por mejores reportes de ganancias a lo estimado, ya que el 71% de las 55 empresas del S&P 500 informaron esta semana que superaron las expectativas. Paralelamente, las acciones europeas también subieron ayudadas por el alza de los precios de los commodities.

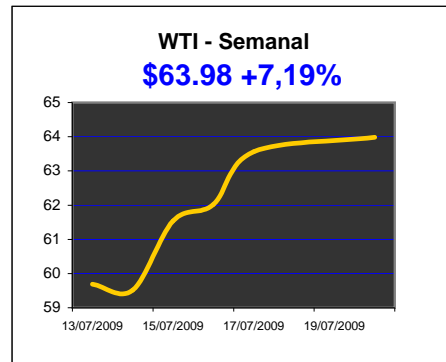
Índices Bursátiles Mundiales

	Último	Var.	%Var.
Australia: S&P/ASX	4050.70	0.40	0.01
China: Shanghai Composite	3213.21	-53.71	-1.64
Hong Kong: Hang Seng	19501.73	-0.64	0.00
India: Bombay Sensex	15062.49	-128.52	-0.85
Japan: Nikkei 225	9652.02	256.70	2.73
Taiwan: Weighted	6953.34	14.48	0.21
Belgium: Bel-20	2115.51	10.17	0.48
France: CAC 40	3323.59	52.65	1.61
Germany: DAX	5126.60	96.45	1.92
Italy: FTSE MIB	19959.16	442.44	2.27
Sweden: OMX Stockholm	261.30	2.91	1.13
UK: FTSE 100	4495.00	51.38	1.16
Brazil: Bovespa	53154.93	1082.44	2.08
Canada: S&P/TSX	10540.71	171.29	1.65

*** Petróleo**

El petróleo subió el lunes debido a que el optimismo sobre una potencial recuperación económica impulsó a los mercados y las expectativas de una mejora en la demanda por combustible.

Los mercados mundiales ampliaron ganancias de la semana pasada por sólidos resultados corporativos. El crudo estadounidense para entrega en agosto subió a 63,98 dólares por barril.

*** Mercados Emergentes**

Las acciones emergentes se dispararon el lunes a su mayor nivel desde octubre, impulsadas por un fuerte apetito por activos de riesgo, una vez que se desató el optimismo tras reportes del rescate de la financiera CIT en Estados Unidos. El índice MSCI de acciones de los mercados emergentes subió un 3,35 por ciento a un máximo de más de ocho meses, con lo que acumuló una ganancia del 40% en lo que va del año. Los diferenciales de la deuda emergente se ampliaron dos puntos básicos, a 403 puntos sobre sus similares del Tesoro de Estados Unidos, según el índice de mercados emergentes JP Morgan (EMBI+), apenas por encima del nivel clave de 400 puntos básicos visto por última vez el pasado septiembre.

*** Monedas**

El dólar cayó ampliamente el lunes, tocando un mínimo de 6 semanas contra el euro, debido a que los inversionistas retornaban a activos más riesgosos y a divisas de mayor rendimiento.

*** Mercado Local**

Durante la semana pasada se colocaron en las subastas de BCV los siguientes títulos (Expresados en Millones de Bolívares): En Letras del Tesoro fueron colocados 15,00MM con un precio promedio de 90,6911% (10,21%); en la subasta del Vebono 082013 fueron colocados 20,00MM a un precio promedio de 95,5002%. En el TIF2011 y en el TICC2015 y TICC2017 las subastas quedaron desiertas.

La información de este reporte corresponde a los precios de cierre reflejados en Reuters, Bloomberg, Banco Central de Venezuela y la Bolsa de Valores de Caracas.

Este reporte tiene únicamente fines informativos, cualquier pregunta relacionada con el mismo agradecemos comunicarse con nuestros ejecutivos de ventas por el 750-5500 o a través de nuestra página web www.interbono.com