

Índices Bursátiles	Cierre	Var. Neta	Var. %
IBC	54.092,00 ▲	994,90	1,87%
Dow Jones	9.778,86 ▲	152,06	1,58%
S&P 500	1.064,66 ▲	15,32	1,46%
Nasdaq	2.138,04 ▲	47,04	2,25%

Monedas	Cierre	Var. Neta	
Bs./Dólar	2,15 =	0	0,00%
Dólar/Euro	1,4675 ▲	0,0054	0,37%

Materias Primas	Cierre	Var. Neta	
Petróleo WTI	69,71 ▲	0,85	1,23%
Oro	1.003,70 ▲	4,20	0,42%

Indicadores Locales		
Tasa Overnight (Prom.)		2,13%
Reservas Internacionales	▼	34.305
Inflación Acum.		15,60%
TAM	▼	17,70%

Indicadores Económicos EE.UU.

Fecha	Indicador	Para	Actual	Consenso	Anterior	Revisado Para
Sep 15	Core PPI	Ago	0.2%	0.1%	-0.1%	--
Sep 15	PPI	Ago	1.7%	0.8%	-0.9%	--
Sep 15	Retail Sales	Ago	2.7%	1.9%	-0.2%	-0.1%
Sep 15	Business Inventories	Jul	-1.0%	-0.9%	-1.4%	-1.1%
Sep 16	Core CPI	Ago	0.1%	0.1%	0.1%	--
Sep 16	CPI	Ago	0.4%	0.3%	0.0%	--
Sep 16	Capacity Utilization	Ago	69.6%	69.0%	69.0%	68.5%
Sep 16	Industrial Production	Ago	0.8%	0.6%	1.0%	0.5%
Sep 16	Crude Inventories	09/11	-4.73M	NA	-5.91M	
Sep 17	Building Permits	Ago	579K	583K	564K	560K
Sep 17	Housing Starts	Ago	598K	598K	589K	581K

Noticias:

Fuente: Reuters

Chávez: "Banca privada venezolana no debe jugar solamente a lo financiero" : Chavez advirtió que una actuación orientada sólo a lo financiero fue lo que provocó la actual crisis internacional. Señaló que espera "un plan" de la banca privada que haga cumplir su obligación de trabajo conjunto con el Gobierno para el desarrollo del país, tras subrayar que "no debe jugar sólo a lo financiero". Fuente: Reporte 360.

Ex líder de AIG presenta un plan para reestructurar el rescate estatal: El ex presidente ejecutivo de American International Group Inc. presentó una propuesta para reestructurar el rescate del gigante de los seguros, la cual incluiría la reducción de la participación estatal en AIG de 80% a 20%. El plan también propone recortar las altas tasas de interés que AIG está pagando a la Reserva Federal y el Departamento del Tesoro por los préstamos y extender el término del crédito para que la aseguradora no se vea obligada a rematar sus activos para saldar la deuda. Fuente: The WSJ

Los mercados de EE.UU. suben a la espera de la reunión de la Fed: Los principales índices de acciones de Estados Unidos, se cotizaban con alzas el día de hoy martes, mientras que los inversionistas recobraban confianza en una recuperación económica, y el mercado espera el resultado de la reunión de la Fed que se realizará el día de mañana miércoles. Fuente: The WSJ

Oferta de bonos con efecto de corto plazo en el dólar permuta: Los altos precios de una gama de productos, son causa de los altos precios del dólar en el mercado paralelo. Se habla de que el gobierno se dispone a hacerlo bajar aparentemente incrementando la oferta en el mercado paralelo mediante la colocación de bonos en dólares, que las empresas pagarán en bolívares y luego revenderán en el exterior para obtener divisas. Si bien esto hará que el dólar baje en el mercado paralelo, se dice que se tratará de un efecto a corto plazo, ya que para estabilizarlo se necesita de una oferta constante. Fuente: El Universal

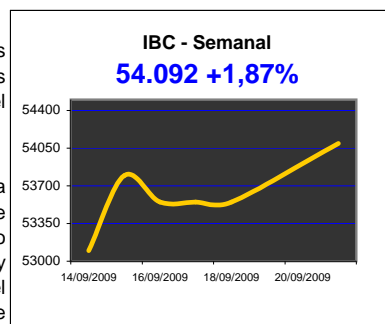
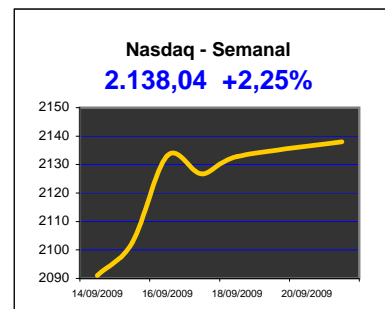
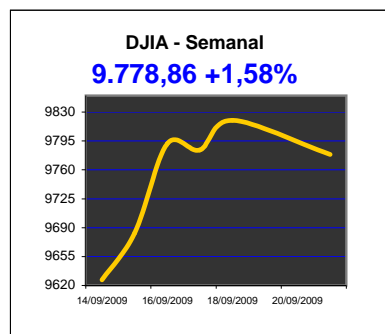
Renta Fija Intl.	Cierre	Var. Abs.	Rend.
VENZ10	97,35% ▲	0,23	8,59%
VENZ23	78,38% ▲	5,00	12,31%
VENZ27	79,63% ▲	3,43	12,05%
Petrobono 2011	75,00% ▲	1,75	17,71%
BR40	134,06% ▲	0,25	8,01%

Renta Fija Local	Cierre	Var. Abs.	Rend.
Vebono 04 2011	95,00% =	0,00	14,00%
Vebono 05 2013	93,75% ▼	-0,25	13,84%
TICC 11 2013	98,50% =	0,00	8,00%
TICC 03 2015	96,25% ▼	-1,00	7,91%
TICC 08 2016	99,00% ▼	-1,00	8,81%

Bonos del Tesoro Americano

Treasury 2 años	100,19% ▼	-0,03	0,89%
Treasury 10 años	101,19% ▼	-0,50	3,45%
Treasury 30 años	105,13% ▲	0,56	4,20%

Fuente: Reuters



La información de este reporte corresponde a los precios de cierre reflejados en Reuters, Bloomberg, B.C.V. y la Bolsa de Valores de Caracas.

Este reporte tiene únicamente fines informativos, cualquier pregunta relacionada con el mismo agradecemos comunicarse con nuestros ejecutivos de ventas por el 750-5500.

www.interbono.com

*** Mercados Accionarios**

Luego de una constante subida de los índices de acciones líderes estadounidenses, éstas cayeron el lunes, ya que la disminución del precio del petróleo y de otras materias primas presionaron a las acciones de energía y recursos básicos. No obstante, el Nasdaq subió impulsado por una mejor recomendación para el sector de biotecnología de una correduría.

*** Petróleo**

Los precios del petróleo cerraron con una baja del 3,2% el lunes, debido a señales de que se mantiene débil la demanda por combustibles. Los precios del crudo se han más que duplicado desde que tocaron mínimos cercanos a los 30 dólares el barril en pleno clímax de la crisis económica mundial, pero hace casi un mes se dispararon a máximos de un año al tocar 75 dólares.

*** Mercados Emergentes**

Las acciones de América Latina cedieron terreno el lunes mientras que las monedas y los bonos de la región tuvieron resultados mixtos, luego de que los inversores tomaran un respiro en sus compras de activos de riesgo antes de la reunión de la Reserva Federal estadounidense esta semana.

El índice MSCI para acciones de América Latina cayó 1,11%, mientras que el índice MSCI para las acciones de todos los mercados emergentes bajó 0,98%.

Los diferenciales de rendimiento entre los bonos de los mercados emergentes y las letras del tesoro americano, se ampliaron en más de 1 punto base a 316 puntos, según el índice EMBI+ de JP Morgan .

*** Monedas**

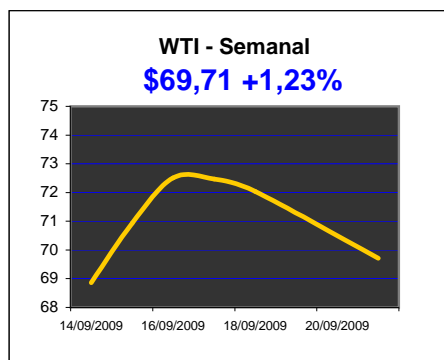
El dólar subió un 0,5% después de tres semanas de caídas, lo que perjudicó aún más a los precios de las materias primas, debido a que los inversionistas redujeron posiciones cortas antes de la decisión de la Reserva Federal sobre tasas de interés, prevista para mañana miércoles. El dólar subió contra el yen, tras unos flujos especulativos que lo empujaron al alza en una jornada tranquila en Asia, donde los mercados de Japón, Singapur y otros lugares estuvieron cerrados por feriados. El euro ha tenido un ascenso de más de 2% en lo que va del mes.

*** Mercado Local**

Durante la semana pasada se colocaron en las subastas de BCV los siguientes títulos (Expresados en Millones de Bolívares): En Letras del Tesoro fueron colocados 170,00MM con un precio promedio de 97,79%; en Vebono 052012, en TICC2016 y TICC2017 las subastas estuvieron desiertas y en TIF092011 y 082012 fueron colocados un total de 240MM a un precio promedio de 101,5587% y 99,8616%.

Índices Bursátiles Mundiales

	Last	Chg	%Chg
Australia: S&P/ASX 200	4677.40	-15.80	-0.34
China: Shanghai Composit	2967.01	4.34	0.15
Hong Kong: Hang Seng	21472.85	-150.60	-0.70
India: BSE Sensex	16741.30	30.19	0.18
Japan: Nikkei 225	10370.54	-73.26	-0.70
Taiwan: TAIEX	7502.46	-24.09	-0.32
Belgium: Bel-20	2492.26	-7.19	-0.29
France: CAC 40	3812.16	-15.68	-0.41
Germany: DAX	5668.65	-35.18	-0.62
Italy: FTSE MIB	23047.87	-436.10	-1.86
Sweden: OMX Stockholm	284.20	-1.84	-0.64
UK: FTSE 100	5134.36	-38.53	-0.74
Brazil: Bovespa	60928.02	225.01	0.37
Canada: S&P/TSX	11424.61	-21.34	-0.19



La información de este reporte corresponde a los precios de cierre reflejados en Reuters, Bloomberg, Banco Central de Venezuela y la Bolsa de Valores de Caracas.

Este reporte tiene únicamente fines informativos, cualquier pregunta relacionada con el mismo agradecemos comunicarse con nuestros ejecutivos de ventas por el 750-5500 o a través de nuestra página web www.interbono.com