

Índices Bursátiles	Cierre	Var. Neta	Var. %
IBC	57.293,80 ▲	409,40	0,72%
Dow Jones	10.383,38 ▲	114,57	1,12%
S&P 500	1.108,01 ▲	13,14	1,20%
Nasdaq	2.242,03 ▲	27,84	1,26%

Monedas	Cierre	Var. Neta	
Bs./Dólar	2,6 =	0	0,00%
Dólar/Euro	1,36 ▼	0	0,00%

Materias Primas			
Petróleo WTI	80,16 ▲	3,15	4,09%
Oro	1.112,60 ▼	-6,40	-0,57%

Indicadores Locales			
Tasa Overnight (Prom.)		7,30%	
Reservas Internacionales	▼	31.596	
Inflación Acum.		0,00%	
TAM	▼	17,66%	

Indicadores Económicos EE.UU.

Fecha	Índice	Para	Actual	Consenso	Anterior	Revisado Desde
Feb 16	Empire Manufacturing	Feb	24.91	18.00	15.92	
Feb 17	Building Permits	Jan	621K	620K	653K	
Feb 17	Industrial Production	Jan	0.9%	0.7%	0.7%	0.6%
Feb 17	Capacity Utilization	Jan	72.6%	72.6%	71.9%	72.0%
Feb 18	Initial Claims	02/13	473K	438K	442K	440K
Feb 18	Continuing Claims	02/6	4563K	4500K	4563K	4538K
Feb 18	PPI	Jan	1.4%	0.8%	0.4%	
Feb 18	Core PPI	Jan	0.3%	0.1%	0.0%	
Feb 18	Leading Indicators	Jan	0.3%	0.5%	1.2%	1.1%
Feb 18	Philadelphia Fed	Feb	17.6	17.0	15.2	
Feb 18	Crude Inventories	2/12	3.08M	NA	2.42M	
Feb 19	CPI	Jan	0.2%	0.3%	0.2%	0.1%
Feb 19	Core CPI	Jan	-0.1%	0.1%	0.1%	--

Noticias:

Fuente: Reuters y Reporte 360

Presidente Obama discutirá esta semana planes de impuestos internacionales: El presidente de Estados Unidos, Barack Obama, se reunirá el miércoles con líderes empresariales y planea discutir sus propuestas para endurecer las normas impositivas internacionales. Obama ha propuesto recaudar cerca de 122.000 millones de dólares durante una década mediante el endurecimiento de dichas normas para las empresas multinacionales. Entre las ideas más controversiales se encuentra la propuesta para cambiar la forma en que las empresas deducen el dinero de sus ingresos en el exterior.

Economía mexicana vuelve a crecer impulsada por EEUU: La economía de México se expandió más de lo esperado en el cuarto trimestre impulsada por las compras de Estados Unidos al sector industrial mexicano, una vez superada la peor recesión desde 1930. El Producto Interno Bruto (PIB) de México se expandió un 2.03 por ciento en el cuarto trimestre frente al trimestre anterior, en cifras ajustadas por estacionalidad, casi el doble de lo previsto por el mercado. México está creciendo nuevamente gracias a una recuperación de la demanda en su principal socio comercial, Estados Unidos.

Venezuela tiene US\$5.000 millones para impulsar el bolívar: El banco central de Venezuela podría inyectar al sistema financiero más de US\$5.000 millones en instrumentos denominados en dólares este año para fortalecer el bolívar en el mercado cambiario no regulado. El Gobierno busca fortalecer la moneda a 5 por dólar desde 6,55, y mantenerla en esos niveles hasta 2013, un tipo de cambio más débil que la meta del 4,3 que el presidente Hugo Chávez dio el mes pasado.

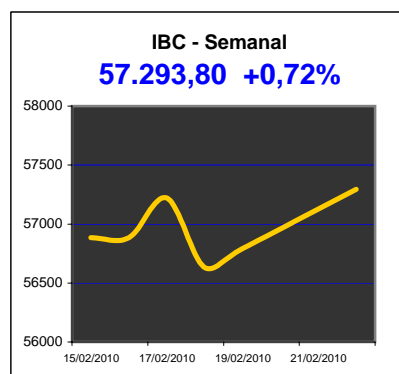
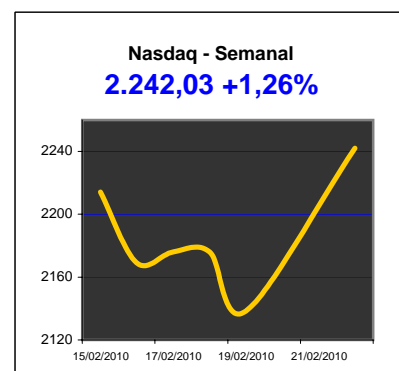
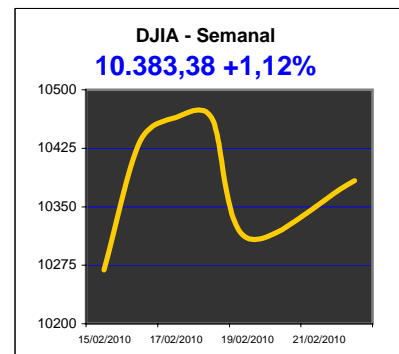
Cemex recibirá 100 millones de dólares por venta de activos EEUU: La cementera mexicana Cemex dijo el lunes que recibirá 100 millones de dólares en efectivo provenientes de la venta de activos no estratégicos en Estados Unidos, que utilizará para reducir su deuda. Cemex dijo que la alianza estratégica que tiene con la firma Ready Mix USA LLC, de la cual posee un 49.9 por ciento, concluyó la venta de 12 canteras en operación y otros activos estadounidenses por 420 millones de dólares. Directivos de la cementera dijeron recientemente que la compañía seguirá analizando la venta de activos no estratégicos que la ayuden a reducir dicha deuda.

Renta Fija Intl.	Cierre	Var. Abs.	Rend.
VENZ19	68,23% ▼	-0,12	13,81%
VENZ24	65,23% ▲	0,04	13,85%
VENZ27	75,18% ▲	2,71	12,84%
Petrobono 2011	85,45% ▲	0,89	12,39%
BR40	133,36% ▲	0,27	8,05%

Renta Fija Local			
Vebono 04 2011	98,00% ▼	-1,00	13,36%
Vebono 05 2013	98,00% ▲	4,00	13,05%
TICC 11 2013	93,00% =	0,00	9,00%
TICC 03 2015	93,75% =	0,00	9,00%
TICC 08 2016	80,00% ▼	-10,00	13,30%

Bonos del Tesoro Americano			
Treasury 2 años	100,28% ▲	0,28	0,85%
Treasury 10 años	98,88% ▼	-0,81	3,77%
Treasury 30 años	96,34% ▼	-1,28	4,73%

Fuente: Reuters



*** Mercados Accionarios**

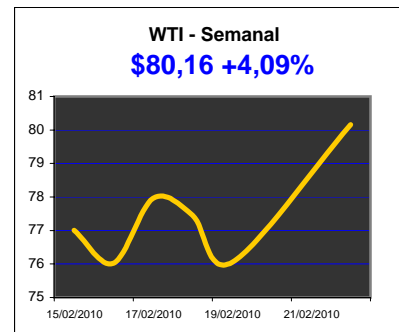
Las acciones estadounidenses cerraron estables el lunes, porque los inversores se mantuvieron a la espera del testimonio del presidente de la Fed, Ben Bernanke, ante el Congreso, mientras que compras aisladas impulsaron a aseguradoras y bancos. Las acciones europeas cayeron tras un repunte en las cinco sesiones anteriores, porque la debilidad de los títulos de farmacéuticas y de empresas de alimentos presionaron al mercado.

Índices Mundiales Bursátiles

	Último	Var.	%Var.
Australia: S&P/ASX 200	4717.53	82.47	1.78
China: Shanghai	3003.40	-14.74	-0.49
Hong Kong: Hang Seng	20377.27	483.25	2.43
India: BSE Sensex	16237.05	45.42	0.28
Japan: Nikkei Average	10400.47	276.89	2.74
Taiwan: TAIEX	7560.04	118.20	1.59
Belgium: Bel-20	2521.10	-6.63	-0.26
France: CAC 40	3756.70	-12.84	-0.34
Germany: DAX	5688.44	-33.61	-0.59
Italy: FTSE MIB	21704.78	-67.55	-0.31
Sweden: OMX Stockholm	301.96	-0.51	-0.17
UK: FTSE 100	5352.07	-6.10	-0.11
Brazil: Bovespa	67531.40	-66.03	-0.10
Canada: S&P/TSX	11668.47	-40.82	-0.35

*** Petróleo**

El petróleo subió el lunes y cerró sobre los 80 dólares el barril por una huelga en las refinerías francesas y tensiones sobre el programa nuclear de Irán, que contrarrestaron las ganancias del dólar. Los precios del crudo recibieron soporte además de coberturas de posiciones compradas previas a la expiración del contrato de marzo en Estados Unidos

*** Mercados Emergentes**

Las mercados emergentes de América Latina cerraron a la baja este lunes, especialmente la economía de Brasil que cayó por inversores cautelosos ante la divulgación de datos económicos estadounidenses y la bolsa mexicana cayó un 0,43 por ciento debido a una ligera toma de beneficios tras varias sesiones con ganancias. En cuanto a Argentina, el canje de sus bonos corre riesgo ya que los legisladores opositores de dicho país redoblan los esfuerzos para frustrar la propuesta del Gobierno de hacer pagos de la deuda con reservas del banco central.

*** Monedas**

El dólar avanzó el lunes frente al euro, pero retrocedió frente al yen en medio del nerviosismo de los inversores sobre los problemas financieros en Europa y antes de un testimonio de la Reserva Federal de Estados Unidos. Las ganancias del dólar se suman a su repunte de la semana pasada, después de que la Fed elevara su tasa de descuento a un 0,75 por ciento desde un 0,50 por ciento. El euro cayó un 0,15 por ciento a 1,3595 dólares. La moneda tocó un mínimo de nueve meses de 1,3442 dólares de la semana pasada. Frente al yen, el euro cayó un 0,6 por ciento a 123,90 yenes, mientras que el dólar retrocedió un 0,5 por ciento a 91,13 yenes.

*** Mercado Local**

Durante la semana pasada se colocaron en las subastas de BCV los siguientes títulos (Expresados en Millones de Bolívares): Se colocaron TIF 2011 por 19,94MM con un precio promedio de 99,99%, Letras del Tesoro por 300 MM con un precio promedio de 97,5971; y por último, se adjudicaron 400MM de Vebono 2015 con un precio promedio de 97,2288 y 400 MM de Vebono 2017 con un precio promedio de 94,0698; el resto de las subastas resultaron desiertas.

La información de este reporte corresponde a los precios de cierre reflejados en Reuters, Bloomberg, Banco Central de Venezuela y la Bolsa de Valores de Caracas.

Este reporte tiene únicamente fines informativos, cualquier pregunta relacionada con el mismo agradecemos comunicarse con nuestros ejecutivos de ventas por el 750-5500 o a través de nuestra página web www.interbono.com