

Índices Bursátiles	Cierre	Var. Neta	Var. %
IBC	52.587,50 ▼	-201,50	-0,38%
Dow Jones	10.450,95 ▲	43,99	0,42%
S&P 500	1.106,24 ▼	-3,06	-0,28%
Nasdaq	2.176,01 ▼	-21,84	-0,99%

Monedas	Cierre	Var. Neta	
Bs./Dólar	2,15 =	0	0,00%
Dólar/Euro	1,4964 ▼	-0,0005	-0,03%

Materias Primas			
Petróleo WTI	77,67 ▼	-1,23	-1,56%
Oro	1.164,30 ▲	25,70	2,26%

Indicadores Locales		
Tasa Overnight (Prom.)		12,95%
Reservas Internacionales	▲	33.644
Inflación Acum.		15,60%
TAM	▲	19,10%

Renta Fija Intl.	Cierre	Var. Abs.	Rend.
VENZ10	98,00% ▲	0,24	8,38%
VENZ23	67,50% ▼	-0,88	14,58%
VENZ27	77,35% ▲	0,94	12,43%
Petrobono 2011	80,50% ▲	0,81	14,96%
BR40	136,40% ▲	0,22	7,85%

Renta Fija Local			
Vebono 04 2011	95,00% ▲	1,00	13,90%
Vebono 05 2013	93,00% =	0,00	15,00%
TICC 11 2013	97,00% =	0,00	8,00%
TICC 03 2015	97,00% ▼	-0,50	7,81%
TICC 08 2016	98,00% =	0,00	9,02%

Bonos del Tesoro Americano			
Treasury 2 años	100,56% ▼	-10,00	0,69%
Treasury 10 años	98,25% ▼	-0,03	3,34%
Treasury 30 años	99,41% ▼	-0,31	4,29%

Fuente: Reuters

## Indicadores Económicos EE.UU.

Fecha	Índice	Para	Actual	Consenso	Anterior	Revisado Desde
Nov 16	Retail Sales	Oct	1.4%	0.9%	-2.3%	-1.5%
Nov 16	Retail Sales ex-auto	Oct	0.2%	0.4%	0.4%	0.5%
Nov 16	Empire Manufacturing	Nov	23.51	30.00	34.57	
Nov 16	Business Inventories	Sep	-0.4%	-0.7%	-1.6%	-1.5%
Nov 17	Core PPI	Oct	-0.6%	0.1%	-0.1%	
Nov 17	Capacity Utilization	Oct	70.7%	70.8%	70.5%	--
Nov 17	Industrial Production	Oct	0.1%	0.4%	0.6%	0.7%
Nov 18	Housing Starts	Oct	529K	600K	592K	590K
Nov 18	Building Permits	Oct	552K	580K	575K	573K
Nov 18	Crude Inventories	11/13	-0.887M	NA	1.76M	
Nov 19	Initial Claims	11/14	505K	504K	505K	502K
Nov 19	Continuing Claims	11/13	5611K	5598K	5650K	5631K

## Noticias:

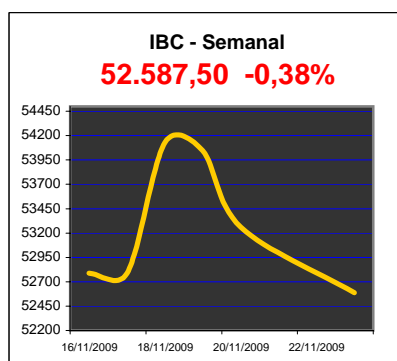
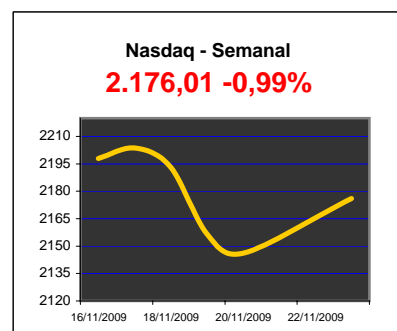
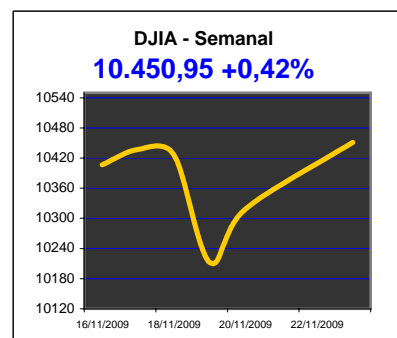
Fuente: Reuters

**Bernanke prevé un crecimiento económico moderado en EE.UU.:** Ben Bernanke, el presidente de la Reserva Federal comentó que la economía estadounidense continuará creciendo en el 2010 y la fortaleza subyacente de la mayor economía del mundo ayudará a asegurar que el dólar permanezca firme. Sin embargo, el funcionario advirtió que la debilidad del mercado laboral y la restricción en los préstamos bancarios impedirán que la expansión sea tan robusta como lo desearía el banco central. *Fuente: The WSJ*

**Desempleo en Venezuela se incrementó al 8,1% en octubre:** La tasa de desempleo en Venezuela subió al 8,1 por ciento en octubre frente al 6,7 por ciento en el mismo mes del 2008, informó el jueves el Gobierno, en momentos en que la economía ha entrado en una fase de recesión. Luego de cinco años de bonanza petrolera, la economía del país socio de la OPEP se ha contraído por dos trimestres consecutivos arrastrada por la crisis financiera global, que desplomó los precios del crudo desde máximos históricos. *Fuente: Noticias 24*

**Oro toca récord a más de 1.170 dlrs la onza:** El oro escaló el lunes a un récord de 1.173,50 dólares la onza, por la debilidad del dólar que impulsó las compras del metal precioso como refugio frente a la depreciación de las monedas de papel. Las expectativas de una baja prolongada en las tasas de interés de Estados Unidos también dieron soporte a la demanda de inversionistas del metal. Este metal ha alcanzado una serie de récord desde que se conoció que India compró 200 toneladas de oro al FMI. Desde entonces, otros bancos centrales han anunciado que también comprarán el metal. *Fuente: Reuters*

**Bonos EEUU operan estables por demanda de cara a cierre del año:** Los precios de los bonos del Tesoro estadounidense se mantuvieron con ligeras variaciones en las operaciones del lunes, luego que los inversionistas optaran por activos de mayor riesgo y tras una positiva recepción de la subasta de 44.000 millones de dólares en notas a dos años. A pesar de la llegada de 118.000 millones de dólares en nuevos bonos y un alza en los precios de las acciones, la demanda por la seguridad de la deuda estadounidense tuvo pérdidas marginales, ya que a estas alturas del año los operadores buscan asegurar sus ganancias. *Fuente: Reuters*



**\* Mercados Accionarios**

Las acciones de Estados Unidos avanzaban el lunes alrededor de un 1 por ciento, por lo que parecían poner fin a una racha bajista de tres sesiones, gracias a un alza de los títulos de las materias primas y los recursos naturales, debido a una caída del dólar.

Las bolsas europeas subían el lunes, y rompían una racha negativa de cuatro jornadas, animadas por el avance de los grupos de materias primas gracias al encarecimiento del petróleo y los metales.

**\* Petróleo**

Los precios del petróleo subían más de un 1 por ciento el lunes por encima de 78 dólares el barril, debido a que el dólar perdía terreno y por signos de una mayor demanda de China, segundo consumidor mundial de energía.

**\* Mercados Emergentes**

A comienzos de esta semana, se ha logrado observar un alza en economías emergentes latinoamericanas, especialmente, en la bolsa de Brasil la cual subió en línea con el optimismo mundial a raíz de datos de mejores ventas de viviendas usadas en Estados Unidos y alzas en Wall Street, mientras que la moneda, el real, también se apreció. Las monedas de América Latina cotizaban entre estables y débiles esta semana debido a una falta de liquidez y aversión al riesgo en los inversionistas por una semana corta en Estados Unidos, debido al feriado de Acción de Gracias.

**\* Monedas**

El dólar caía ampliamente el lunes tras los comentarios pesimistas de un miembro de la Reserva Federal estadounidense que se sumó a las expectativas de que la política monetaria se mantendría muy flexible durante un periodo prolongado.

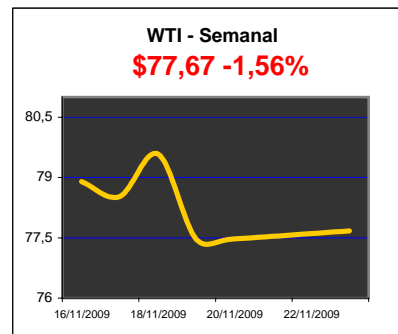
El dólar descendía a sus mínimos en seis semanas contra el yen y el euro ganaba más del 0,75 por ciento frente al dólar.

**\* Mercado Local**

Durante la semana pasada se colocaron en las subastas de BCV los siguientes títulos (Expresados en Millones de Bolívares): Se colocaron Letras del Tesoro por 170,00MM con un precio promedio de 97,5947%; y el resto de las subastas resultaron desiertas.

**Indices Bursátiles Mundiales**

	Último	Var.	%Var.
Australia: S&P/ASX 200	4717.04	31.28	0.67
China: Shanghai Composite	3338.66	30.32	0.92
Hong Kong: Hang Seng	22771.39	315.55	1.41
India: BSE Sensex	17180.18	158.33	0.93
Japan: Nikkei Average	9497.68	-51.79	-0.54
Taiwan: TAIFEX	7687.15	4.18	0.05
Belgium: Bel-20	2511.60	28.14	1.13
France: CAC 40	3793.33	63.97	1.72
Germany: DAX	5751.24	88.09	1.56
Italy: FTSE MIB	22704.89	193.21	0.86
Sweden: OMX Stockholm	302.43	5.08	1.71
UK: FTSE 100	5329.41	78.00	1.49
Brazil: Bovespa	67157.48	830.21	1.25
Canada: S&P/TSX	11579.33	-20.97	-0.18



La información de este reporte corresponde a los precios de cierre reflejados en Reuters, Bloomberg, Banco Central de Venezuela y la Bolsa de Valores de Caracas.

Este reporte tiene únicamente fines informativos, cualquier pregunta relacionada con el mismo agradecemos comunicarse con nuestros ejecutivos de ventas por el 750-5500 o a través de nuestra página web [www.interbono.com](http://www.interbono.com)