

| Indices Bursátiles | Cierre | Var. Neta | Var. % |
|--------------------|-------------|-----------|--------|
| IBC | 34.729,27 ▼ | -999,18 | -2,80% |
| Dow Jones | 8.443,39 ▲ | 169,81 | 2,05% |
| S&P 500 | 851,81 ▲ | 1,06 | 0,12% |
| Nasdaq | 1.472,02 ▲ | -10,03 | -0,68% |

| Monedas | Cierre | Var. Neta | |
|------------|----------|-----------|-------|
| Bs/Dólar | 2,15 = | 0 | 0,00% |
| Dólar/Euro | 1,2902 ▲ | 0,0257 | 2,03% |

| Materias Primas | | | |
|-----------------|----------|-------|--------|
| Petróleo WTI | 54,50 ▼ | -0,52 | -0,95% |
| Oro | 819,50 ▲ | 77,5 | 10,44% |

| Indicadores Locales | | | |
|--------------------------|---|--------|--|
| Tasa Overnigh (Prom.) | ▲ | 19,64% | |
| Reservas Internacionales | ▲ | 39.669 | |
| Inflación | ▲ | 24,70% | |
| TAM | ▼ | 23,21% | |

| Renta Fija Intl. | Cierre | Var. Abs. | Rend. |
|------------------|-----------|-----------|--------|
| VENZ10 | 79,25% ▼ | -0,90 | 20,42% |
| VENZ23 | 45,25% ▼ | -3,50 | 21,34% |
| VENZ27 | 64,93% ▼ | -0,47 | 14,82% |
| VENZ28 | 49,50% ▲ | 2,50 | 19,37% |
| BR40 | 114,53% ▼ | -1,42 | 8,14% |

| Renta Fija Local | | | |
|------------------|-----------|------|--------|
| Vebono 05 2013 | 97,00% = | 0,00 | 14,99% |
| Vebono 09 2014 | 97,00% = | 0,00 | 14,24% |
| Vebono 09 2015 | 92,00% = | 0,00 | 15,40% |
| TICC 03 2015 | 100,56% ▲ | 2,56 | 6,98% |
| TICC 11 2013 | 99,65% ▲ | 1,65 | 7,19% |

| Bonos del Tesoro Americano | | | |
|----------------------------|-----------|-------|-------|
| Treasury 2 años | 100,17% ▼ | -0,01 | 1,21% |
| Treasury 10 años | 102,17% ▲ | 1,94 | 2,20% |
| Treasury 30 años | 103,17% ▲ | 1,12 | 3,33% |

Fuente: Reuters

Indicadores Económicos EE.UU.

| FECHA | Indicador | Para | Actual | Consenso | Anterior | Revisado Desde |
|--------|-----------------------|-------|---------|----------|----------|----------------|
| Nov 17 | NY Empire State Index | Nov | -25.4 | -26.0 | -24.6 | |
| Nov 17 | Capacity Utilization | Oct | 76.4% | 76.5% | 76.4% | |
| Nov 17 | Industrial Production | Oct | 1.3% | 0.2% | -2.8% | |
| Nov 18 | Core PPI | Oct | 0.4% | 0.1% | 0.4% | |
| Nov 18 | PPI | Oct | -2.8% | -1.8% | -0.4% | |
| Nov 18 | Net Foreign Purchases | Sep | \$66.2B | \$17.5B | \$21.0B | \$14.0B |
| Nov 19 | Core CPI | Oct | -0.1% | 0.1% | 0.1% | |
| Nov 19 | CPI | Oct | -1.0% | -0.8% | 0.0% | |
| Nov 20 | Initial Claims | 11/15 | 542K | 503K | 515K | 516K |

Fuente: Reuters

Noticias:

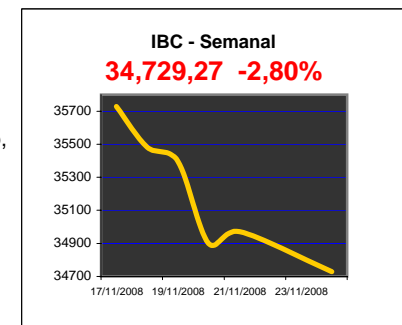
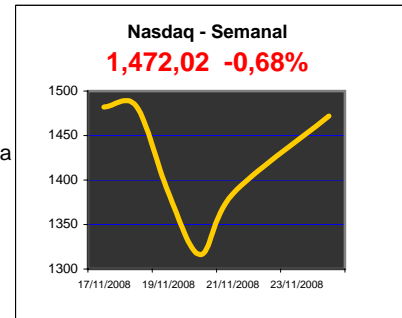
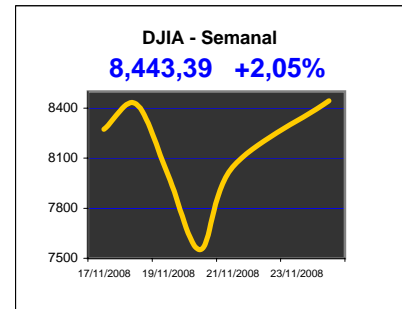
La Fed, el Tesoro y la FDIC rescatan a Citigroup: El Gobierno de Estados Unidos aceptó inyectar 20.000 millones de dólares en uno de los mayores bancos del mundo, Citigroup Inc, para evitar un caos financiero global, en el mayor rescate bancario de la historia. El anuncio produjo una recuperación importante en las acciones del banco que habían cerrado el viernes en su mínimo de 15 años.

Expectativas de mayores recortes de la OPEP: Algunos miembros de la OPEP han pedido un nuevo recorte de la producción luego de que una reducción previa, a partir del 1 de noviembre, no logró frenar la abrupta caída del petróleo desde un récord de más de 147 dólares el barril de julio.

Crisis en Wall Street costaría a Nueva York 225.000 empleos: La industria de valores podría despedir a un total de 38.000 trabajadores para octubre del próximo año, mientras que otros 10.000 empleados de campos relacionados, como el sector bancario, de seguros e inmobiliario, también quedarían sin empleo, pronosticó el contralor del estado de Nueva York. El mes pasado, el sector empleó a 171.400 personas, según cifras del Departamento del Trabajo del estado de Nueva York.

Se despeja nombramiento del próximo Secretario de Tesoro de EE.UU.: Obama planea nominar a Timothy Geithner, presidente del Banco de la Reserva Federal de Nueva York, como secretario del Tesoro.

Venezuela recompra deuda: Venezuela recompró recientemente más de 800 millones de dólares en bonos de deuda pública externa y estudia hacer nuevas operaciones, dijo el jueves el ministro de Economía y Finanzas, Alí Rodríguez.



*** Mercados Internacionales**

La volatilidad en los mercados se mantiene como una constante en los últimos días, alimentado por las preocupaciones económicas globales. Sin embargo, surgieron reacciones positivas en las dos últimas sesiones alimentadas por el rescate del gobierno de EE.UU a Citigroup, pero aún queda pendiente resolver los auxilios solicitados por las automotrices GM, Ford y Chrysler.

| | Ultimo | Var. | Abs. | %Var. |
|-----------------------|----------|---------|-------|-------|
| Australia: S&P/ASX | 3425.10 | 8.60 | 0.25 | |
| China: DJ Shanghai | 197.11 | -8.77 | -4.26 | |
| Hong Kong: Hang Seng | 12457.94 | -201.26 | -1.59 | |
| Japan: Nikkei Average | 7910.79 | 207.75 | 2.70 | |
| Taiwan: Weighted | 4160.54 | -10.56 | -0.25 | |
| France: CAC 40 | 2881.26 | -99.16 | -3.33 | |
| Germany: DAX | 4554.33 | 426.92 | 10.34 | |
| Italy: S&P/MIB | 19899.00 | 1366.00 | 7.37 | |
| UK: FTSE 100 | 4152.96 | 372.00 | 9.84 | |
| Argentina: Merval | 901.91 | 72.92 | 8.80 | |
| Brazil: Bovespa | 34188.83 | 2938.23 | 9.40 | |
| Canada: S&P/TSX | 8440.87 | 285.48 | 3.50 | |
| Mexico: IPC All Share | 19529.25 | 1277.84 | 7.00 | |

*** Petróleo**

Los precios del petróleo recuperaron ayer lunes practicamente todas las pérdidas de la semana pasada. El incremento a más de 54 dólares el barril se originó por expectativas de que la OPEP reducirá la producción nuevamente. Los precios habían tocado el viernes un mínimo de tres años y medio de 48,25 dólares.



*** Mercados Emergentes**

El viernes pasado, el índice MSCI referencial de las acciones emergentes bajó a 467 puntos, a sólo 22 unidades de los mínimos en cuatro años, un día después de que Wall Street se hundiera a sus mínimos en 11 años. En tanto, los diferenciales de riesgo de los bonos emergentes vs. los títulos del Tesoro de EE.UU. crecieron casi 100 puntos básicos la semana pasada a 770 puntos base, según el Índice EMBI+ de JP Morgan.

*** Monedas**

El euro tuvo un avance frente al dólar el lunes a 1,2901 dólares, un máximo de dos semanas, apoyado en un alza de las acciones estadounidenses tras el anuncio de un plan de rescate para el gigante bancario Citigroup. Por su parte, el yen, que había sido beneficiario del desarme de inversiones de riesgo la semana pasada, aumentó inmediatamente después de que se conocieron las noticias del rescate del Citi, debido a cierto escepticismo sobre su impacto en la crisis financiera.

*** Mercado Local**

En relación a las subastas de papeles se adjudicaron Bs. 350 millones de bolívares en Vebonos a una tasa efectiva entre 13,80% y 14,26%. Igualmente se subastaron Bs. 50,000 millones en Letras del Tesoro con un rendimiento promedio de 11,5254%.

La información de este reporte corresponde a los precios de cierre reflejados en Reuters, Bloomberg, Banco Central de Venezuela y la Bolsa de Valores de Caracas.

Este reporte tiene unicamente fines informativos, cualquier pregunta relacionada con el mismo agradecemos comunicarse con nuestros ejecutivos de ventas por el 750-5500 o a través de nuestra página web www.interbono.com