

Índices Bursátiles	Cierre	Var. Neta	Var. %
IBC	58.600,80 ▼	-428,90	-0,73%
Dow Jones	10.196,86 ▼	-412,79	-3,89%
S&P 500	1.096,78 ▼	-39,25	-3,46%
Nasdaq	2.210,80 ▼	-77,19	-3,37%

Monedas	Cierre	Var. Neta	
Bs./Dólar	2,6 =	0	0,00%
Dólar/Euro	1,415 ▼	0	0,00%

Materias Primas		Var. Neta	Var. %
Petróleo WTI	75,26 ▼	-2,74	-3,51%
Oro	1.095,00 ▼	-35,10	-3,11%

Indicadores Locales		
Tasa Overnight (Prom.)		8,90%
Reservas Internacionales	▼	32.499
Inflación Acum.		0,00%
TAM	▼	18,64%

Indicadores Económicos EE.UU.

Fecha	Índice	Para	Actual	Consenso	Anterior	Revisado Desde
Jan 19	Net Long-Term TIC Flows	Nov	\$126.8B	\$25.0B	\$19.3B	\$20.7B
Jan 20	Building Permits	Dec	653K	580K	589K	584K
Jan 20	Housing Starts	Dec	557K	572K	580K	574K
Jan 20	Core PPI	Dec	0.0%	0.1%	0.5%	
Jan 20	PPI	Dec	0.2%	0.0%	1.8%	
Jan 21	Initial Claims	1/16	482K	440K	446K	444K
Jan 21	Continuing Claims	1/09	4599K	4598K	4617K	4599K
Jan 21	Leading Indicators	Dec	1.1%	0.7%	1.0%	0.9%
Jan 21	Philadelphia Fed	Jan	15.2	18.0	22.5	20.4
Jan 21	Crude Inventories	1/15	-0.471M	NA	3.70M	

Noticias:

Fuente: Reuters y Reporte 360

Exxon y Shell firman acuerdo sobre yacimiento iraquí: La petrolera estadounidense Exxon Mobil y Royal Dutch Shell firmaron el lunes un contrato final para el desarrollo del yacimiento petrolífero iraquí West Qurna Phase One, de 8.700 millones de barriles. ganaron el derecho a desarrollar el gigantesco campo en negociaciones con el Ministerio de Petróleo el año pasado tras la subasta de yacimientos petrolíferos de Irak. El vicepresidente regional de Exxon, Richard Vierbuchen, y el vicepresidente de Shell Gas and Power, Mounir Bouaziz, firmaron dicho acuerdo en Bagdad.

Colombia augura mayor caída de exportaciones a Venezuela en 2010: Colombia proyecta una mayor caída de sus exportaciones a Venezuela en 2010, cuando podrían cerrar en 1.500 millones de dólares, muy por debajo del récord de 2008, en el que las ventas fueron de 6.000 millones de dólares, indicó un funcionario del emisor Banco de la República. En el periodo enero-noviembre de 2009, las ventas de productos colombianos a Venezuela cayeron 28,2%.

Citigroup venderá su participación en la chilena Habitat en US\$300 millones: Citigroup Inc. señaló que recaudaría cerca de US\$300 millones con la venta de su participación indirecta en el segundo mayor administrador de fondos de pensiones de Chile, como parte de sus esfuerzos por concentrarse en su negocio central. El gigante bancario dijo que el dinero no tendría un impacto material sobre sus ganancias. Citi y Sociedad de Inversiones y Servicios la Construcción S.A. son socios igualitarios en Inversiones Provisionales S.A., la cual posee el 80% de Administradora de Fondos de Pensiones Habitat S.A. (A.F.P. Habitat).

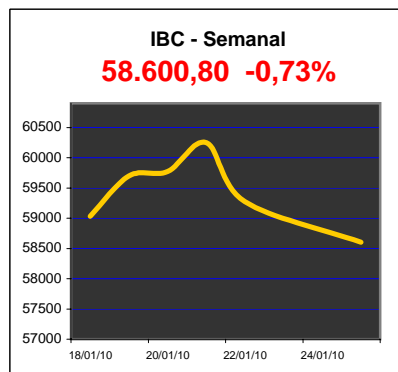
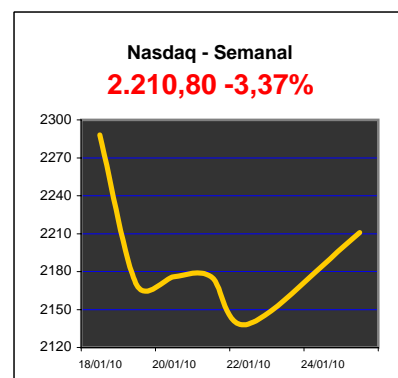
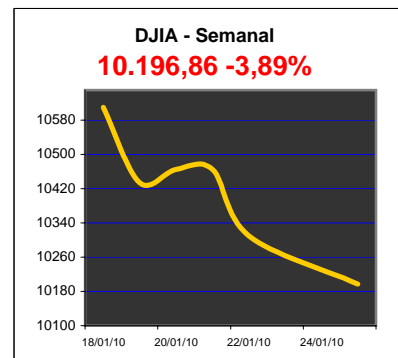
Crisis energética en Venezuela amenaza exportación de derivados: La imperiosa necesidad que ahora tiene Venezuela de producir más energía, amenaza a las ya declinantes exportaciones de fueloil y diésel, que están siendo utilizados para alimentar generadores en todo el país. Entre febrero y diciembre, el volumen de exportaciones de derivados bajó un 17 por ciento a 389.480 barriles por día (bpd), mientras que para el mercado interno se destinaron unos 500.000 bpd.

Renta Fija Intl.	Cierre	Var. Abs.	Rend.
VENZ19	68,86% ▼	-3,15	13,62%
VENZ24	65,88% ▼	-3,63	13,70%
VENZ27	77,82% ▼	-2,18	12,37%
Petrobono 2011	82,19% ▼	-0,63	14,94%
BR40	133,68% ▼	-0,32	8,03%

Renta Fija Local			
Vebono 04 2011	98,00% ▲	1,00	14,00%
Vebono 05 2013	95,00% ▲	1,00	14,00%
TICC 11 2013	90,00% ▲	5,65	10,00%
TICC 03 2015	88,00% ▲	9,00	10,00%
TICC 08 2016	90,00% ▲	3,00	11,00%

Bonos del Tesoro Americano			
Treasury 2 años	99,97% ▼	-0,44	0,76%
Treasury 10 años	96,47% ▲	0,44	3,57%
Treasury 30 años	95,19% ▲	0,50	4,55%

Fuente: Reuters



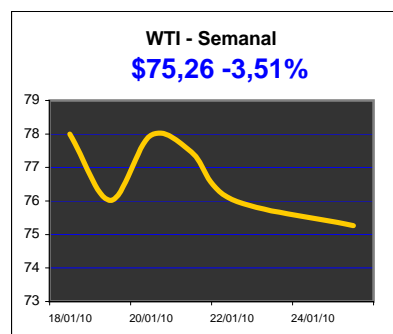
*** Mercados Accionarios**

Las acciones estadounidenses subieron el lunes y quebraron tres sesiones consecutivas de pérdidas, por señales de que el presidente de la Reserva Federal, Ben Bernanke, lograría el apoyo del Senado de Estados Unidos para un segundo mandato. Las acciones europeas cayeron el lunes, arrastradas por el sector farmacéutico y por las dudas sobre la recuperación económica estadounidense.

	Último	Var.	%Var.
Australia: S&P/ASX 200	4717.86	-32.76	-0.69
China: Shanghai	3094.41	-34.18	-1.09
Hong Kong: Hang Seng	20598.55	-127.63	-0.62
India: BSE Sensex	16780.46	-79.22	-0.47
Japan: Nikkei Average	10512.69	-77.86	-0.74
Taiwan: TAIEX	7872.99	-54.32	-0.69
Belgium: Bel-20	2475.14	-0.67	-0.03
France: CAC 40	3781.85	-38.93	-1.02
Germany: DAX	5631.37	-63.95	-1.12
Italy: FTSE MIB	22373.09	-194.72	-0.86
Sweden: OMX Stockholm	300.53	-0.79	-0.26
UK: FTSE 100	5260.31	-42.68	-0.80
Brazil: Bovespa	66220.04	-50.09	-0.08
Canada: S&P/TSX	11354.51	11.08	0.10

*** Petróleo**

Los precios del petróleo subieron sobre los 75 dólares por barril el lunes, debido a una caída del dólar, al avance de Wall Street y a un derrame de crudo en Texas, que limitó las entregas del recurso a algunas refinerías estadounidenses. El barril perdió casi 10 dólares por barril durante las últimas dos semanas.

*** Mercados Emergentes**

La mayoría de las monedas de los mercados emergentes de América Latina mantuvieron su tendencia alcista este lunes gracias a las expectativas y al apoyo dado por el mandatario estadounidense Barack Obama al presidente de la Reserva Federal (FED), Ben Bernanke, para lograr un nuevo mandato.

*** Monedas**

El dólar subió el lunes frente al yen, luego de que ganó fuerza la posibilidad de que el presidente de la Reserva Federal, Ben Bernanke, sea confirmado para un segundo período en el cargo, lo que ayudó a mitigar las preocupaciones de los inversionistas. El euro extendía sus ganancias el lunes para tocar máximos de sesión frente al dólar y el yen, debido a la fuerte demanda en la venta de bonos soberanos griegos a cinco años que redujo los temores sobre los problemas de crédito en los países de la periferia de la zona euro.

*** Mercado Local**

Durante la semana pasada se colocaron en las subastas de BCV los siguientes títulos (Expresados en Millones de Bolívares): Se colocaron TIF 2011 por 19,94MM con un precio promedio de 99,99%; y el resto de las subastas resultaron desiertas.

La información de este reporte corresponde a los precios de cierre reflejados en Reuters, Bloomberg, Banco Central de Venezuela y la Bolsa de Valores de Caracas.

Este reporte tiene únicamente fines informativos, cualquier pregunta relacionada con el mismo agradecemos comunicarse con nuestros ejecutivos de ventas por el 750-5500 o a través de nuestra página web www.interbono.com