

Indices Bursátiles	Cierre	Var. Neta	Var. %
IBC	35.362,03 ▲	406,71	1,16%
Dow Jones	8.116,03 ▼	-165,19	-1,99%
S&P 500	836,57 ▼	-13,55	-1,59%
Nasdaq	1.489,46 ▼	-39,87	-2,61%

Monedas	Cierre	Var. Neta	
Bs/Dólar	2,15 =	0	0,00%
Dólar/Euro	1,3176 ▲	0,0073	0,56%

Materias Primas			
Petróleo WTI	45,73 ▲	9,22	25,25%
Oro	910,70 ▲	70,80	8,43%

Indicadores Locales			
Tasa Overnight (Prom.)	▼	11,88%	
Reservas Internacionales	▼	28.805	
Inflación	▲	30,90%	
TAM	▼	22,13%	

Renta Fija Intl.	Cierre	Var. Abs.	Rend.
VENZ10	80,05% ▲	1,55	21,84%
VENZ23	47,31% ▲	0,06	20,50%
VENZ27	55,00% ▼	-3,40	17,47%
VENZ28	47,31% ▼	-1,19	20,10%
BR40	123,38% ▼	-3,12	6,55%

Renta Fija Local			
Vebono 04 2011	95,00% ▼	-2,73	18,33%
Vebono 09 2015	93,35% ▼	-0,98	15,78%
TICC 11 2013	99,75% ▲	0,25	7,19%
TICC 03 2015	99,50% ▲	0,00	7,22%
TICC 11 2019	98,00% ▼	-1,00	5,51%

Bonos del Tesoro Americano			
Treasury 2 años	100,02% ▼	-0,05	0,84%
Treasury 10 años	99,08% ▼	-0,19	1,65%
Treasury 30 años	109,00% ▼	-2,20	2,64%

Fuente: Reuters

Indicadores Económicos EE.UU.

Fecha	Indicador	Para	Actual	Consenso	Anterior	Revisado
						Desde
Jan 22	Building Permits	Dec	549K	600K	615K	616K
Jan 22	Housing Starts	Dec	550K	605K	651K	625K
Jan 22	Initial Claims	01/17	589K	543K	527K	524K
Jan 22	Crude Inventories	1/16	6.10M	NA	1.14M	

Fuente: Reuters

Noticias:

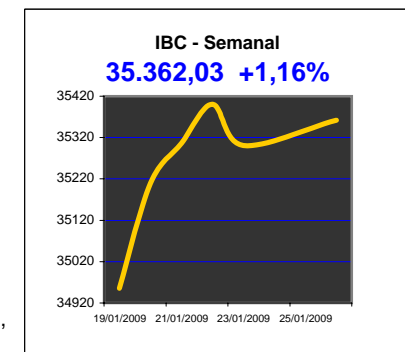
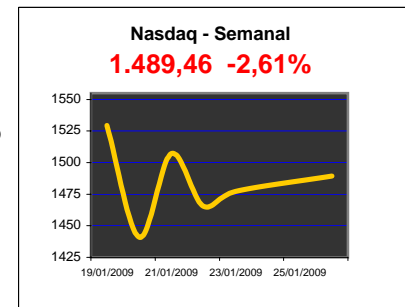
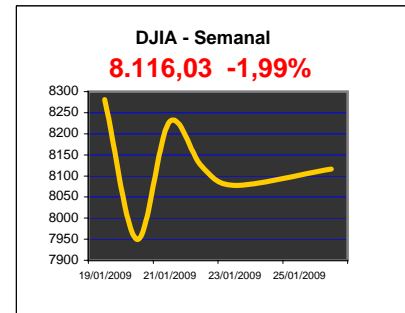
Entre 2009 y 2011 vencimientos de deuda venezolana suman \$10 billardos: En el ejercicio 2008 el saldo de la deuda pública registró una leve disminución, debido a que se realizó una recompra de bonos y fueron menos las emisiones por el volumen de ingresos. Pero para los próximos dos años se tienen que afrontar pagos por 10 billardos de dólares. El saldo global de las obligaciones asciende a 43,9 billardos de dólares.

Acciones europeas suben por alza de 73 pct en títulos Barclays: Las acciones europeas cerraron en alza el lunes, rompiendo una racha de seis sesiones en baja, debido a que el repunte del 73% en los títulos del banco británico Barclays ayudó al sector financiero, mientras que los papeles petroleros subieron por la firmeza del precio del crudo.

Bank of America despide a ejecutivo estrella de Merrill; tormenta por pérdidas inesperadas: John Thain, aclamado como un héroe hace menos de cuatro meses por evitar el potencial colapso de Merrill Lynch & Co., fue despedido el jueves por su nuevo jefe, quien no ocultó su molestia por la forma en que Thain manejó las abrumadoras pérdidas de la firma de corretaje.

Apple enfrenta una investigación bursátil mientras reporta ganancias: Apple Inc. desafió la recesión y la desaceleración en el sector tecnológico registrando alzas en sus ingresos y sus ganancias. Aun así, dibujó un panorama menos optimista para el lapso actual, en medio de una nueva investigación sobre cómo divulgó la información sobre la salud de su presidente ejecutivo, Steve Jobs.

Nuevo secretario del Tesoro de los EE.UU.: Timothy Geithner fue confirmado por el Senado como secretario del Tesoro a última hora del lunes y prometió actuar con rapidez para lidiar con la recesión en Estados Unidos.



* Mercados Internacionales

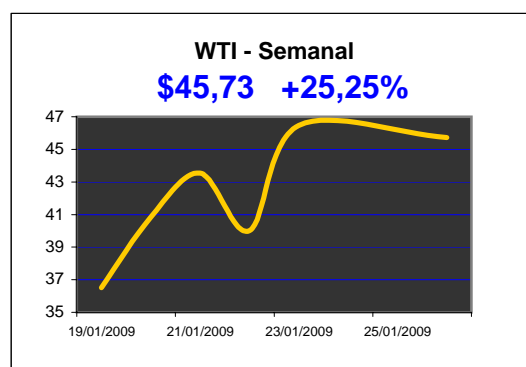
Los principales mercados bursátiles cerraron a la baja con respecto a la semana pasada en medio de decepcionantes resultados corporativos y sombríos panoramas de ganancias, pero recuperaron algo este lunes cuando la mayor farmacéutica del mundo, Pfizer, dijo que comprará a su rival Wyeth por \$68.000 millones y el banco Barclays afirmó que no necesita recaudar capital.

Indices Bursátiles Mundiales

	Last	Chg	%Chg
Australia: S&P/ASX	3428.80	86.10	2.58
China: Shanghai Composite	1990.66	-14.29	-0.71
Hong Kong: Hang Seng	12578.60	-79.39	-0.63
Japan: Nikkei Average	7682.14	-63.11	-0.81
Taiwan: Weighted	4247.97	5.36	0.13
France: CAC 40	2955.37	106.23	3.73
Germany: DAX	4326.87	147.93	3.54
Italy: S&P/MIB	17797.00	514.00	2.97
UK: FTSE 100	4209.01	156.54	3.86
Argentina: Merval	1067.60	1.09	0.10
Brazil: Bovespa	38509.45	377.10	0.99
Canada: S&P/TSX	8656.51	28.54	0.33
Mexico: IPC All Share	19583.08	234.27	1.21

* Petróleo

Los precios del petróleo tuvieron una importante recuperación durante la semana apuntalados por evidencias de que la OPEP estaba cumpliendo con la mayor parte de su recorte de producción prometido de 2,2 millones de barriles por día (bpd) este mes.



* Mercados Emergentes

El Índice MSCI de acciones latinoamericanas subió 2,44% este lunes debido a la recuperación del precio de los commodities. En cuanto a la renta fija, el spread entre el rendimiento de los bonos de los mercados emergentes y los Bonos del Tesoro Americano se redujo en 13 puntos a 654 puntos básicos en la medida que los precios de los bonos subieron ligeramente, de acuerdo al índice J.P.Morgan EMBI.

* Monedas

El euro extendía el lunes sus ganancias contra el dólar al máximo en una semana, y el dólar avanzaba frente al yen tras unos datos que mostraron que las ventas de casas usadas de Estados Unidos registraron una inesperada alza de 6,5 por ciento el mes pasado.

* Mercado Local

El Índice Bursátil Caracas cerró la semana en alza con una variación de +1,16%, ubicándose en 35.362,03 puntos al cierre de la sesión de mercado. Por su parte, los bancos CORP BANCA, C.A. Banco Universal y el BANCO OCCIDENTAL DE DESCUENTO, Banco Universal, C.A. están convocando el próximo 9 de febrero a Asambleas de Accionistas para considerar sobre la propuesta de fusión de ambas entidades.

La información de este reporte corresponde a los precios de cierre reflejados en Reuters, Bloomberg, Banco Central de Venezuela y la Bolsa de Valores de Caracas.

Este reporte tiene únicamente fines informativos, cualquier pregunta relacionada con el mismo agradecemos comunicarse con nuestros ejecutivos de ventas por el 750-5500 o a través de nuestra página web www.interbono.com