

| Índices Bursátiles | Cierre | Var. Neta | Var. % |
|--------------------|-------------|-----------|--------|
| IBC | 43.515,97 ▼ | -961,42 | -2,16% |
| Dow Jones | 8.473,49 ▼ | -30,59 | -0,36% |
| S&P 500 | 910,33 ▲ | 0,62 | 0,07% |
| Nasdaq | 1.750,43 ▲ | 19,19 | 1,11% |

| Monedas | Cierre | Var. Neta | |
|------------|----------|-----------|-------|
| Bs./Dólar | 2,15 = | 0 | 0,00% |
| Dólar/Euro | 1,3974 ▲ | 0,0415 | 3,06% |

| Materias Primas | Cierre | Var. Neta | |
|-----------------|----------|-----------|-------|
| Petróleo WTI | 62,41 ▲ | 3,22 | 5,44% |
| Oro | 952,20 ▲ | 30,90 | 3,35% |

| Indicadores Locales | | | |
|--------------------------|---|--------|--|
| Tasa Overnight (Prom.) | ▼ | 0,27% | |
| Reservas Internacionales | ▼ | 29.242 | |
| Inflación Acum. | | 6,70% | |
| TAM | ▲ | 22,22% | |

| Renta Fija Intl. | Cierre | Var. Abs. | Rend. |
|------------------|-----------|-----------|--------|
| VENZ10 | 88,00% ▼ | -0,63 | 16,91% |
| VENZ23 | 55,75% ▼ | -2,25 | 17,60% |
| VENZ27 | 62,06% ▼ | -1,50 | 15,55% |
| VENZ28 | 56,25% ▼ | -1,75 | 17,06% |
| BR40 | 130,75% ▼ | -0,44 | 5,15% |

| Renta Fija Local | Cierre | Var. Abs. | Rend. |
|------------------|----------|-----------|--------|
| Vebono 04 2011 | 99,00% ▲ | 1,00 | 11,72% |
| Vebono 08 2013 | 96,00% ▼ | -2,00 | 12,00% |
| TICC 11 2013 | 97,50% ▲ | 0,50 | 7,79% |
| TICC 03 2015 | 96,75% ▼ | -0,25 | 7,82% |
| TICC 04 2017 | 92,00% ▲ | 0,00 | 7,61% |

| Bonos del Tesoro Americano | Cierre | Var. Abs. | Rend. |
|----------------------------|----------|-----------|-------|
| Treasury 2 años | 99,30% ▲ | 0,00 | 0,92% |
| Treasury 10 años | 98,00% ▼ | -0,30 | 2,30% |
| Treasury 30 años | 96,15% ▼ | -2,88 | 3,54% |

Fuente: Reuters

Indicadores Económicos EE.UU.

| Fecha | Indicador | Para | Actual | Consenso | Anterior | Revisado Desde |
|--------|--------------------|-------|--------|----------|----------|----------------|
| May 19 | Building Permits | Apr | 494K | 530K | 511K | 516K |
| May 19 | Housing Starts | Apr | 458K | 520K | 525K | 510K |
| May 20 | Crude Inventories | 05/15 | -2.10M | NA | -4.63M | -- |
| May 20 | FOMC Minutes | 04/29 | | NA | NA | |
| May 21 | Initial Claims | 05/16 | 631K | 625K | 643K | 637K |
| May 21 | Leading Indicators | Apr | 1.0% | 0.8% | -0.2% | -0.3% |
| May 21 | Philadelphia Fed | May | -22.6 | -18.0 | -24.4 | -- |

Fuente: Reuters

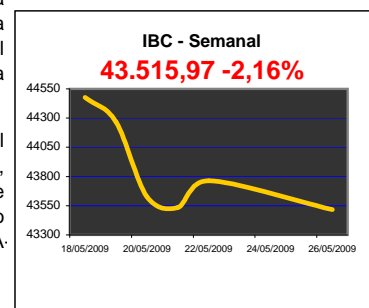
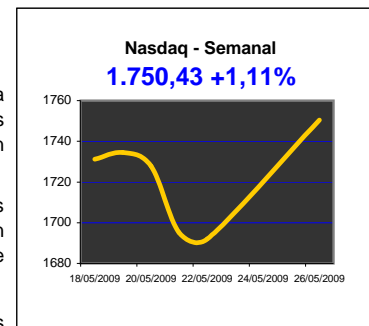
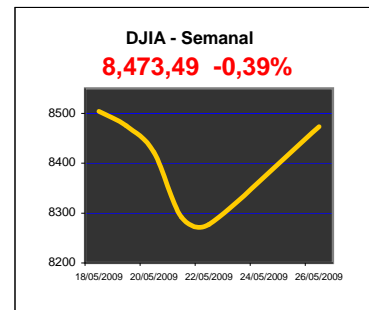
Noticias:

Crisis economía EE.UU. habría tocado fondo: El presidente ejecutivo de Bank of America Corp, Kenneth Lewis, afirmó que lo peor de la crisis económica probablemente pasó y que las condiciones no empeorarán tanto como se temía. Lewis pronosticó un modesto crecimiento en Estados Unidos y Europa en el segundo semestre del 2009.

Geithner ve avances en combate contra crisis EEUU: El secretario del Tesoro de Estados Unidos, Timothy Geithner, dijo el miércoles que el Gobierno estaba logrando avances en estabilizar los mercados y que un programa para limpiar los activos tóxicos de los balances de los bancos comenzará a operar en las próximas seis semanas.

JP Morgan sube pronóstico de precio crudo EEUU para 2009 y 2010: JP Morgan subió sus pronósticos de precios del petróleo para el 2009 y 2010, debido en parte a una mejora en la perspectiva económica, dijo el banco estadounidense el jueves. La institución financiera aumentó su pronóstico de precio del crudo estadounidense del 2009 a 55,63 dólares por barril desde los 49,38 dólares de la estimación previa y subió su previsión para el valor del 2010 a 67,50 dólares desde 57,50 dólares.

S&P baja perspectiva de crédito de Gran Bretaña: La agencia Standard & Poor's rebajó el jueves la perspectiva de la deuda pública de Gran Bretaña a "negativa" por primera vez, diciendo que la deuda del Gobierno podría acercarse al 100% del PIB y citando incertidumbre antes de una elección general. La agencia ratificó la calificación "AAA" para la deuda a largo plazo y "A-1+" para las La agencia ratificó la calificación "AAA" para la deuda a largo plazo y "A-1+" para las notas a corto plazo.



La información de este reporte corresponde a los precios de cierre reflejados en Reuters, Bloomberg, B.C.V. y la Bolsa de Valores de Caracas.

Este reporte tiene únicamente fines informativos, cualquier pregunta relacionada con el mismo agradecemos comunicarse con nuestros ejecutivos de ventas por el 750-5500.

www.interbono.com

*** Mercados Accionarios**

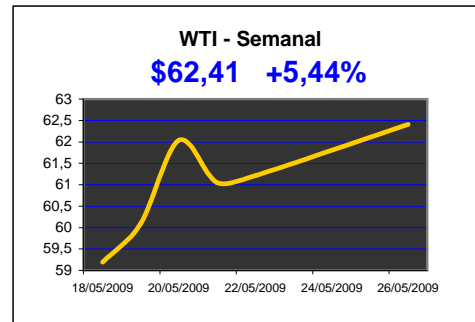
Después de 4 sesiones a la baja, las acciones estadounidenses subieron el martes más de un 2 por ciento, estimuladas por cifras que mostraron el mayor salto mensual en seis años de la confianza de los consumidores, lo cual incrementó las expectativas de una recuperación de la economía. Adicionalmente, Morgan Stanley mejoró su recomendación sobre las acciones de Apple Inc impulsando fuertes ganancias del Nasdaq.

Indices Bursátiles Mundiales

| | Ultimo | Var. | %var. |
|--------------------------|----------|-------------|-------|
| Australia: S&P/ASX | 3788.40 | 50.50 | 1.35 |
| China: Shangha Composite | 2588.58 | -21.44 | -0.82 |
| Hong Kong: Hang Seng | 16991.56 | -130.26 | -0.76 |
| India: Bombay Sensex | 13589.23 | -323.99 | -2.33 |
| Japan: Nikkei 225 | 9310.81 | -36.19 | -0.39 |
| Taiwan: Weighted | 6683.11 | -51.35 | -0.76 |
| Belgium: Bel-20 | 2065.59 | -9.38 | -0.45 |
| France: CAC 40 | 3270.09 | 33.93 | 1.05 |
| Germany: DAX | 4985.60 | 67.15 | 1.37 |
| Italy: S&P/MIB | 20297.00 | 330.00 | 1.65 |
| Sweden: OMX Stockholm | 242.05 | 0.42 | 0.17 |
| UK: FTSE 100 | 4411.72 | 46.43 | 1.06 |
| Brazil: Bovespa | 51840.80 | 1024.562.02 | |
| Canada: S&P/TSX | 10285.90 | 216.40 | 2.15 |

*** Petróleo**

El petróleo mantiene su tendencia alcista, tocando el martes un nuevo máximo en seis meses, impulsado por datos que mostraron un aumento en la confianza del consumidor en Estados Unidos y luego de que Arabia Saudita dijo que la demanda ha repuntado.

*** Mercados Emergentes**

Las acciones y bonos latinoamericanos también ganaron terreno ante los datos del índice de confianza al consumidor EE.UU. El Índice Morgan Stanley de acciones Latinoamericanas subió 1.72% y los bonos soberanos permanecieron firmes, con un ajuste de solo 7 puntos básicos a 461 puntos, medidos a través JP Morgan's Emerging Markets Bond Index Plus (EMBI+). Sin embargo, los papeles venezolanos fueron los únicos con un desempeño negativo en la región debido a la nueva ola de nacionalizaciones emprendida por el gobierno.

*** Monedas**

El dólar subió frente al yen el martes, ante los datos que mostraron una mejora en la confianza del consumidor estadounidense, mientras que los temores sobre la economía y la banca de Alemania golpearon al euro, que la semana pasada alcanzó un máximo en cuatro meses y medio. La toma de ganancias sobre las recientes alzas del euro a 1,4055 dólares, su nivel más alto desde comienzos de enero, también afectó a la moneda, pero un repunte en Wall Street y los fuertes datos de Estados Unidos levantaron la confianza del mercado, ayudando a que la moneda volviera cerca de los 1,40 dólares al final de la tarde.

*** Mercado Local**

Durante la semana pasada se colocaron en las subastas de BCV títulos por los siguientes montos y rendimientos: Letras del Tesoro Bs. 170.000.000 (6,1725%), TIF Bs. 200,000,000 (12,4% - 13,2%), TICC 2015 US\$ 102,000,000 (7,33% - 8,56%) y en Vebono Bs. 325,000,000 (12,34% y 13,62%).

La información de este reporte corresponde a los precios de cierre reflejados en Reuters, Bloomberg, Banco Central de Venezuela y la Bolsa de Valores de Caracas.

Este reporte tiene únicamente fines informativos, cualquier pregunta relacionada con el mismo agradecemos comunicarse con nuestros ejecutivos de ventas por el 750-5500 o a través de nuestra página web www.interbono.com