

Índices Bursátiles	Cierre	Var. Neta	Var. %
IBC	50.417,90 ▼	-837,80	-1,63%
Dow Jones	9.867,96 ▼	-224,23	-2,22%
S&P 500	1.066,85 ▼	-31,06	-2,83%
Nasdaq	2.141,85 ▼	-34,47	-1,58%

Monedas	Cierre	Var. Neta	
Bs./Dólar	2,15 =	0	0,00%
Dólar/Euro	1,487 ▼	-0,009	-0,60%

Materias Primas	Cierre	Var. Neta	Var. %
Petróleo WTI	78,68 ▼	-1,32	-1,65%
Oro	1.042,00 ▼	-15,30	-1,45%

Indicadores Locales		
Tasa Overnight (Prom.)		7,23%
Reservas Internacionales	▲	33.242
Inflación Acum.		15,60%
TAM	▲	18,91%

Indicadores Económicos EE.UU.

Fecha	Índice	Para	Actual	Consenso	Anterior	Revisado Desde
Oct 20	Building Permits	Sep	573K	595K	580K	579K
Oct 20	Housing Starts	Sep	590K	610K	587K	598K
Oct 20	PPI	Sep	-0.6%	0.0%	1.7%	
Oct 20	Core PPI	Sep	-0.1%	0.1%	0.2%	
Oct 22	Initial Claims	10/17	531K	515K	520K	514K
Oct 22	Continuing Claims	10/10	5923K	5970K	6021K	5992K
Oct 22	Leading Indicators	Sep	1.0%	0.8%	0.4%	0.6%
Oct 22	FHFA Housing Price Index	Ago	-0.3%	0.3%	0.3%	
Oct 23	Existing Home Sales	Sep	5.57M	5.35M	5.09M	5.09M

Noticias:

Fuente: Reuters

PDVSA anuncia resultados de Petrobonos y asegura que la meta fue cumplida: PDVSA anunció el monto total y el criterio de adjudicación de los Petrobonos 2014, 2015 y 2016. La estatal señaló que en esta emisión se recibieron 5.521 órdenes de compra, por un total de U.S.\$ 3.261,29 millones, con lo que a su juicio se cumplió con la meta establecida. De esta manera podrán ser negociados luego de la fecha de liquidación. Igualmente, se conoció que PDVSA adjudicó el 100% de las órdenes de compras. *Fuente: Reporte 360*

Bank of America reportó grandes pérdidas en tercer trimestre del año: Bank of America anunció el viernes que perdió más de 2.000 millones de dólares en el tercer trimestre al seguir aumentando los créditos morosos. El banco, que perdió 2.240 millones de dólares tras el pago del dividendo preferencial, dijo que sus pérdidas por impagos crediticios llegaron casi a los 10.000 millones de dólares en el tercer trimestre, casi 1.000 millones más que en el segundo. El banco agregó 11.700 millones en reservas con cargo a pérdidas. *Fuente: Noticias 24*

La reactivación del empleo en EE.UU. sigue tardando: Pese a las señales de recuperación, muchas compañías se rehúsan a contratar y prefieren producir más con menos trabajadores. Empresas en todas las ramas de la economía estadounidense mantienen congeladas las contrataciones, incluso en momentos en que las perspectivas de ganancias mejoran, en medio de la incertidumbre económica y su propio éxito para aumentar la productividad en tiempos difíciles. *Fuente: The WSJ*

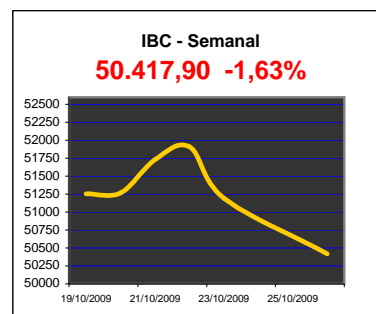
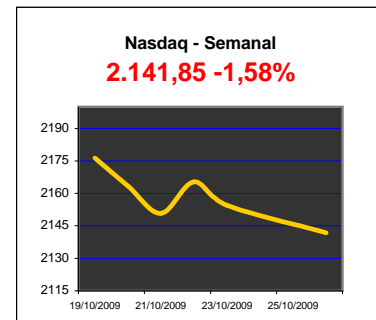
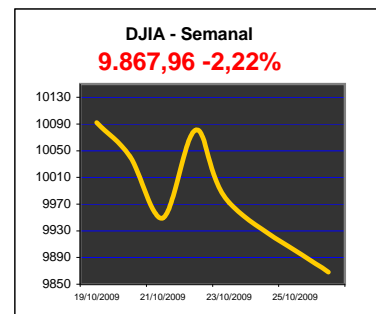
El euro supera los US\$1,50 y prende las alarmas en Europa: El dólar cruzó el umbral de los US\$1,50 frente al euro hoy antes de retroceder ligeramente, elevando las preocupaciones en Europa sobre la fortaleza del euro y el impacto que podría tener en una nascente recuperación. La divisa común europea ha subido cerca de 12% frente a una canasta de monedas de sus socios comerciales a lo largo del último año, según el Banco Central Europeo. También ha ganado cerca de 20% frente al dólar desde que las acciones comenzaron a subir a principios de marzo. *Fuente: The WSJ*

Renta Fija Intl.	Cierre	Var. Abs.	Rend.
VENZ10	97,26% ▲	0,03	9,12%
VENZ23	72,95% ▼	-0,67	13,38%
VENZ27	79,63% ▲	1,11	12,05%
Petrobono 2011	79,03% ▲	0,92	15,63%
BR40	132,38% ▼	-2,64	8,12%

Renta Fija Local	Cierre	Var. Abs.	Rend.
Vebono 04 2011	94,00% =	0,00	14,40%
Vebono 05 2013	93,00% =	0,00	14,00%
TICC 11 2013	99,00% =	0,00	7,00%
TICC 03 2015	95,25% =	0,00	8,00%
TICC 08 2016	99,00% =	0,00	9,00%

Bonos del Tesoro Americano	Cierre	Var. Abs.	Rend.
Treasury 2 años	100,06% ▼	-0,09	0,97%
Treasury 10 años	93,75% ▼	-1,22	3,54%
Treasury 30 años	85,66% ▼	-2,47	4,37%

Fuente: Reuters



*** Mercados Accionarios**

Las acciones europeas caían el lunes un 0,8 %, porque las principales petroleras dejaban atrás sus ganancias previas debido a un retroceso del precio del crudo y el avance del dólar.

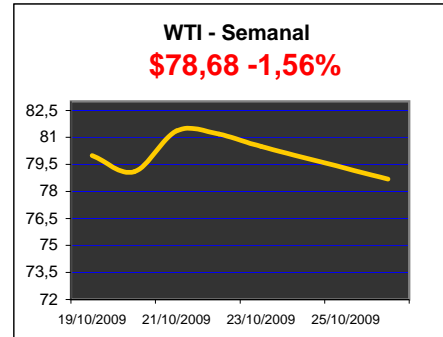
Las acciones de Estados Unidos ampliaban ganancias el lunes tras la apertura y los tres principales indicadores llegaron a subir más del 1 %. El promedio industrial Dow Jones subía un 0,92 % a 10.062,85 unidades, mientras que el índice Standard & Poor's 500 trepaba un 1,04 % a 1.090,83 y el índice tecnológico Nasdaq Composite avanzaba 1,3 % a 2.182,92 puntos.

*** Petróleo**

El petróleo subía sobre los 81 dólares por barril el lunes, rebotando tras caer previamente, debido a que una baja del dólar estadounidense y ganancias en los mercados accionarios superaban un escenario de débil suministro y demanda de crudo.

Índices Bursátiles Mundiales

	Último	Var.	%Var.
Australia: S&P/ASX 200	4830.30	-29.10	-0.60
China: Shanghai Composite	3109.57	1.72	0.06
Hong Kong: Hang Seng	22589.73	379.21	1.71
India: BSE Sensex	16740.50	-70.31	-0.42
Japan: Nikkei Average	10362.62	79.63	0.77
Taiwan: TAIEX	7668.40	19.12	0.25
Belgium: Bel-20	2529.63	-17.71	-0.70
France: CAC 40	3806.26	-1.98	-0.05
Germany: DAX	5747.76	7.51	0.13
Italy: FTSE MIB	23549.47	128.91	0.55
Sweden: OMX Stockholm	289.80	-0.56	-0.19
UK: FTSE 100	5249.01	6.44	0.12
Brazil: Bovespa	65354.96	296.12	0.46
Canada: S&P/TSX	11382.13	-151.24	-1.31

*** Mercados Emergentes**

Los mercados financieros de América Latina se debilitaron ligeramente, luego de que los inversores aprovecharon para tomar beneficios luego de recientes ganancias, sin embargo, las acciones brasileñas se mantuvieron firmes después de que un informe sobre el mercado laboral respaldó la idea de que la demanda local será el motor del crecimiento.

*** Monedas**

El dólar ganaba aún más terreno el viernes frente al yen, luego de un sondeo que mostró que las ventas de casas usadas en Estados Unidos del mes pasado llegaron a sus máximos de dos años, en una evidencia de que el mercado de la vivienda está repuntando.

El euro pasaba a terreno negativo el lunes frente al dólar y caía a sus mínimos de la jornada, debido a que los activos más riesgosos como las acciones de Estados Unidos recortaban sus ganancias ante una baja de los precios de las materias primas.

El euro caía un 0,2 por ciento, a 1,4971, después de tocar un máximo de 14 meses de 1,5064 más temprano.

*** Mercado Local**

Durante la semana pasada se colocaron en las subastas de BCV los siguientes títulos (Expresados en Millones de Bolívares): Se colocaron Letras del Tesoro por 25,50MM con un precio promedio de 97,64%; en TICC 2015 y TICC 2016 las subastas resultaron desiertas. Finalmente en VEBONO 2013 se colocaron 25,00MM con un precio promedio de 94,65%. El mercado mantuvo su apatía debido a la emisión de los Bonos de PDVSA 2014, 2015 Y 2016.

La información de este reporte corresponde a los precios de cierre reflejados en Reuters, Bloomberg, Banco Central de Venezuela y la Bolsa de Valores de Caracas.

Este reporte tiene únicamente fines informativos, cualquier pregunta relacionada con el mismo agradecemos comunicarse con nuestros ejecutivos de ventas por el 750-5500 o a través de nuestra página web www.interbono.com