

Índices Bursátiles	Cierre	Var. Neta	Var. %
IBC	51.669,90 ▼	-2.422,10	-4,48%
Dow Jones	9.789,36 ▲	10,50	0,11%
S&P 500	1.062,98 ▼	-1,68	-0,16%
Nasdaq	2.130,74 ▼	-7,30	-0,34%

Monedas	Cierre	Var. Neta	
Bs./Dólar	2,15 =	0	0,00%
Dólar/Euro	1,462 ▼	-0,0055	-0,37%

Materias Primas	Cierre	Var. Neta	Var. %
Petróleo WTI	66,84 ▼	-2,87	-4,12%
Oro	992,50 ▼	-11,20	-1,12%

Indicadores Locales			
Tasa Overnight (Prom.)		8,13%	
Reservas Internacionales	▼	33.410	
Inflación Acum.		15,60%	
TAM	▲	19,01%	

Indicadores Económicos EE.UU.

Fecha	Indicador	Para	Actual	Consenso	Anterior	Revisado para
Sep 21	Leading Indicators	Ago	0.6%	0.7%	0.9%	0.6%
Sep 22	FHFA US Housing Price Index	Jul	0.3%	0.5%	0.1%	0.5%
Sep 23	Crude Inventories	09/18	2.85M	NA	-4.73M	
Sep 23	FOMC Rate Decision	Sep	0.25%	0.25%	0.25%	
Sep 24	Initial Claims	09/19	530K	550K	551K	545K
Sep 24	Continuing Claims	09/12	6138K	6183K	6261K	6230K
Sep 24	Existing Home Sales	Ago	5.10M	5.35M	5.24M	
Sep 25	Durable Orders	Ago	-2.4%	0.4%	4.8%	4.9%
Sep 25	New Home Sales	Ago	429K	440K	426K	

Noticias:

Fuente: Reuters

Gobierno realiza convocatoria a Oferta Combinada de Bonos Soberanos 2019 y 2024: El Ministerio de Finanzas anunció este lunes una oferta combinada de deuda denominada Bono Soberano 2019 y Bono Soberano 2024 por 3.000 millones de dólares en total, cuyo precio será determinado en subasta, y tendrán cupones del 7,75% y 8,25% respectivamente. La oferta, denominada en dólares y pagadera en bolívares, se inicia el día de hoy y finaliza el viernes 2 de octubre, según el cronograma publicado por el ente emisor. Los bonos tendrán un precio único entre 135 y 140 por ciento que será determinado en subasta, dijo el martes el Banco Central en un comunicado. *Fuente: El universal*

BOD aumenta capital para ir a fusión: La actividad crediticia del sistema financiero venezolano se encuentra en 57%. Sin embargo, para aumentar el porcentaje y cumplir con la medida económica impuesta por el Gobierno de incrementar la intermediación financiera "hay que reconducir las carteras obligatorias", la asociación es que se revisen los porcentajes de estas carteras con base en la experiencia obtenida. Esta fusión permitió que el BOD pasara a formar parte del grupo de los cinco primeros bancos del país entre un total de 51. *Fuente: El Universal*

G20 se refuerza como árbitro económico y promete cambios: El G20 se consolidó como el grupo económico de referencia global tras su cumbre de dos días en Pittsburgh, en la que se comprometió a implementar reformas que impidan que crisis financieras como la actual vuelvan a repetirse. También se comprometió a adoptar medidas para aumentar la transparencia en los mercados de derivados, aumentar las reservas de capital de los bancos y poner freno a las hasta ahora exorbitantes compensaciones de los banqueros. *Fuente: Reporte 360*

Ganancia trimestral de General Mills sube 51%: Durante el trimestre, los márgenes de la compañía de alimentos aumentaron, a la vez que los precios de las materias primas se moderaron. En tanto, las ventas crecieron en productos como Hamburger Helper, Multigrain Cheerios y la masa para galletas Pillsbury, entre otros. El resultado trimestral superó las expectativas del mercado y la empresa de alimentos procesados volvió a elevar su proyección para la ganancia de todo el año fiscal. *Fuente: The WSJ*

La información de este reporte corresponde a los precios de cierre reflejados en Reuters, Bloomberg, B.C.V. y la Bolsa de Valores de Caracas.

Este reporte tiene únicamente fines informativos, cualquier pregunta relacionada con el mismo agradecemos comunicarse con nuestros ejecutivos de ventas por el 750-5500.

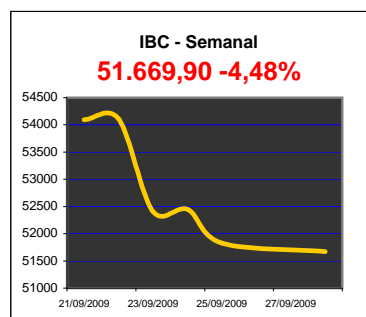
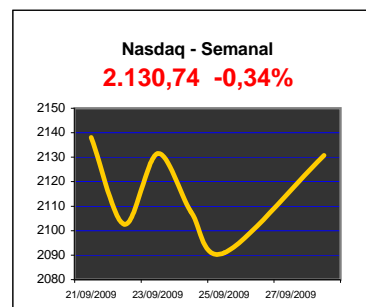
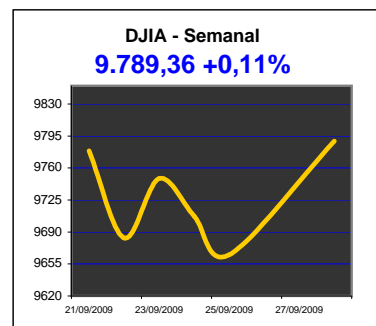
www.interbono.com

Renta Fija Intl.	Cierre	Var. Abs.	Rend.
VENZ10	97,34% ▼	-0,01	8,67%
VENZ23	76,66% ▼	-1,72	12,63%
VENZ27	79,11% ▼	-0,52	12,13%
Petrobono 2011	74,25% ▼	-0,75	18,08%
BR40	134,15% ▲	0,09	8,00%

Renta Fija Local	Cierre	Var. Abs.	Rend.
Vebono 04 2011	94,00% ▼	-1,00	14,00%
Vebono 05 2013	94,00% ▲	0,25	14,00%
TICC 11 2013	96,00% ▼	-2,50	8,00%
TICC 03 2015	95,00% ▼	-1,25	8,27%
TICC 08 2016	99,00% =	0,00	8,81%

Bonos del Tesoro Americano	Cierre	Var. Abs.	Rend.
Treasury 2 años	100,03% ▼	-0,16	0,98%
Treasury 10 años	102,84% ▲	1,65	3,28%
Treasury 30 años	108,00% ▲	2,87	4,04%

Fuente: Reuters



*** Mercados Accionarios**

Las acciones estadounidenses y europeas escalaron el lunes, rompiendo tres sesiones consecutivas de pérdidas, impulsadas por una serie de adquisiciones corporativas que sugieren que las empresas son más optimistas sobre las perspectivas de negocio.

*** Petróleo**

El petróleo subió el lunes más de un 1% hacia los 67 dólares el barril, debido a que las acciones en Estados Unidos trepaban ante el anuncio de fusiones que animaron la confianza de los inversionistas, aumentando el optimismo sobre una eventual recuperación económica, lo que podría impulsar la demanda de energía.

*** Mercados Emergentes**

Las acciones de América Latina operaban mayormente en alza el lunes, en medio de un mayor apetito por activos de riesgo con inversores, sedientos de buenos rendimientos que compraron bonos, monedas y acciones de las economías emergentes. Las bolsas de América Latina, medidas por el índice de Morgan Stanley, subían un 1,79% impulsadas por un alza en las acciones estadounidenses. Los diferenciales entre los rendimientos de la deuda emergente y los de los bonos del Tesoro estadounidense se ampliaron dos puntos básicos a 342 unidades, según el índice EMBI+ de JP Morgan.

*** Monedas**

El dólar se afirmaba frente al yen el martes, repuntando desde un mínimo en ocho meses alcanzado el lunes, después de que el ministro de Finanzas de Japón dijera que el Gobierno tomaría medidas si las fluctuaciones en las divisas eran bruscas e irregulares.

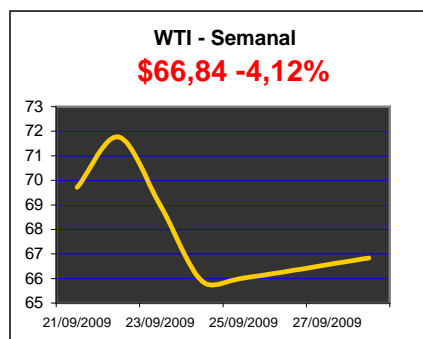
El euro retrocedía un 0,5% a 1,4546 dólares, después de caer a un mínimo de dos semanas cercano a 1,4527 dólares. Frente al yen, la moneda europea tocó un mínimo de la sesión de 130,71 yenes, presionada tras un declive de 1,0% frente a la libra.

*** Mercado Local**

Durante la semana pasada se colocaron en las subastas de BCV los siguientes títulos (Expresados en Millones de Bolívares): Únicamente se colocaron Letras del Tesoro por 170,00MM con un precio promedio de 97,75%; y el resto de las subastas resultaron desiertas.

Índices Bursátiles Mundiales

	Last	Chg	%Chg
Australia: S&P/ASX 200	4677.40	-35.90	-0.76
China: Shanghai Composite	2763.53	-75.32	-2.65
Hong Kong: Hang Seng	20588.41	-435.99	-2.07
India: BSE Sensex	16693.00	-88.43	-0.53
Japan: Nikkei 225	10009.52	-256.46	-2.50
Taiwan: TAIEX	7284.61	-60.61	-0.83
Belgium: Bel-20	2490.19	27.75	1.13
France: CAC 40	3825.00	85.86	2.30
Germany: DAX	5736.31	154.90	2.78
Italy: FTSE MIB	23478.43	375.69	1.63
Sweden: OMX Stockholm	284.45	3.88	1.38
UK: FTSE 100	5165.70	83.50	1.64
Brazil: Bovespa	61316.62	960.89	1.59
Canada: S&P/TSX	11338.72	126.33	1.13



La información de este reporte corresponde a los precios de cierre reflejados en Reuters, Bloomberg, Banco Central de Venezuela y la Bolsa de Valores de Caracas.

Este reporte tiene únicamente fines informativos, cualquier pregunta relacionada con el mismo agradecemos comunicarse con nuestros ejecutivos de ventas por el 750-5500 o a través de nuestra página web www.interbono.com