

Indices Bursátiles	Cierre	Var. Neta	Var. %
IBC	43.674,30 ▲	2.101,93	5,06%
Dow Jones	7.522,02 ▼	-253,84	-3,26%
S&P 500	787,53 ▼	-35,39	-4,30%
Nasdaq	1.501,80 ▼	-53,97	-3,47%

Monedas	Cierre	Var. Neta	
Bs/Dólar	2,15 =	0	0,00%
Dólar/Euro	1,3197 ▼	-0,0432	-3,17%

Materias Primas			
Petróleo WTI	48,41 ▼	-5,39	-10,02%
Oro	917,70 ▼	-4,30	-0,47%

Indicadores Locales			
Tasa Overnight (Prom.)	▲	16,36%	
Reservas Internacionales	▼	28.590	
Inflación Acum.		3,60%	
TAM	▼	22,57%	

Renta Fija Intl.	Cierre	Var. Abs.	Rend.
VENZ10	85,00% ▼	-0,31	18,43%
VENZ23	50,13% ▼	-1,31	19,46%
VENZ27	57,00% ▼	-0,19	16,90%
VENZ28	49,75% ▼	-0,75	19,18%
BR40	126,19% ▼	-1,00	5,99%

Renta Fija Local			
Vebono 04 2011	89,00% ▼	-5,00	22,34%
Vebono 09 2015	85,69% ▼	-8,97	18,28%
TICC 11 2013	100,55% ▼	-0,55	6,99%
TICC 03 2015	100,00% ▼	-1,75	7,12%
TICC 11 2019	97,49% ▼	-3,75	5,58%

Bonos del Tesoro Americano			
Treasury 2 años	100,01% ▼	-0,95	0,85%
Treasury 10 años	100,02% ▲	0,02	1,73%
Treasury 30 años	100,07% ▲	2,00	2,72%

Fuente: Reuters

Indicadores Económicos EE.UU.

Fecha	Indicador	Para	Actual	Consenso	Anterior	Revisado Desde
Mar 23	Existing Home Sales	Feb	4.72M	4.45M	4.49M	--
Mar 25	Durable Goods Orders	Feb	3.4%	-2.5%	-5.2%	-7.3%
Mar 25	Durables, Ex-Transportation	Feb	3.9%	-2.0%	-5.9%	-2.5%
Mar 25	New Home Sales	Feb	337K	300K	322K	309K
Mar 25	Crude Inventories	03/20	+3300K	NA	+1942K	--
Mar 26	Initial Claims	03/21	652K	650K	644K	646K
Mar 26	Q4 GDP - Final	Q4	-6.3%	-6.6%	-6.2%	--
Mar 26	GDP Price Index	Q4	0.5%	0.5%	0.5%	--
Mar 27	Personal Income	Feb	-0.2%	-0.1%	0.2%	0.4%
Mar 27	Personal Spending	Feb	0.2%	0.2%	1.0%	0.6%

Fuente: Reuters

Noticias:

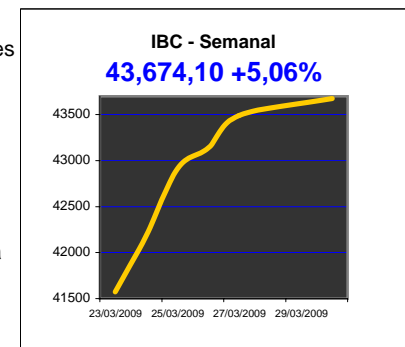
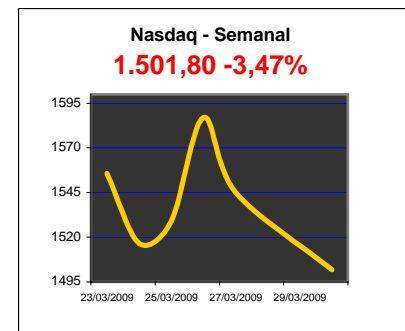
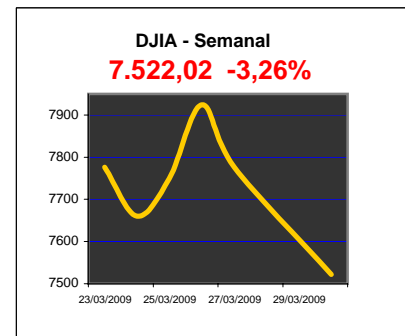
España lidera nueva ola de ayuda estatal a bancos: El Banco de España se vio forzado este domingo a hacer su primer rescate bancario desde el inicio de la crisis financiera, al tiempo que Alemania y Gran Bretaña también debieron tomar medidas para reforzar al sector, que se prepara para el impacto total del crecimiento de deudas incobrables.

Obama y banqueros discutieron sobre activos tóxicos y regulación: El presidente de Estados Unidos, Barack Obama, enfatizó el viernes en una reunión con banqueros, en la necesidad de hacerse cargo de los activos tóxicos y en poner al día el marco regulatorio.

Caen envíos de crudo de Japón y ventas se desploman a mínimo 39 años: Las exportaciones de productos petroleros de Japón cayeron en febrero por primera vez en 26 meses y las ventas locales se desplomaron a un mínimo de 39 años para ese mes, ante la débil demanda por combustibles en medio de la desaceleración económica mundial.

Obama presenta plan para automotrices: El Gobierno de EE.UU. elevó el lunes al máximo la presión sobre las debilitadas automotrices General Motors Corp y Chrysler, al ordenarles que tomen medidas aún más dolorosas para sobrevivir o que enfrenten la bancarrota. El presidente, Barack Obama, aseguró además que será limitada una nueva ayuda estatal a las firmas, que ya recibieron 17.400 millones de dólares en un plan de rescate.

Toyota ve amenazada su permanencia en Venezuela por huelga: La japonesa Toyota dijo el lunes que su permanencia en Venezuela está "amenazada" por la postergación de un conflicto laboral que paralizó su planta ensambladora de vehículos desde comienzos de marzo.



*** Mercados Internacionales**

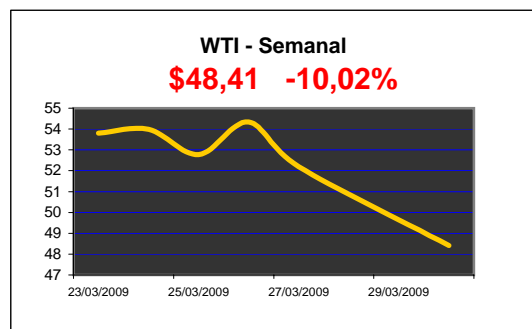
Las acciones globales cayeron el lunes debido a que las automotrices General Motors y Chrysler se acercaron un paso más a la quiebra, y por una serie de rescates a bancos europeos que ahondó la preocupación por la salud del sistema financiero. España rescató a su primer banco desde que comenzó la crisis financiera, y Alemania y Gran Bretaña también se movieron en ese sentido, lo que arrastró a la baja a los mercados europeos.

Indices Bursátiles Mundiales

	Last	Chg	%Chg
Australia: S&P/ASX	3604.40	-67.90	-1.85
China: Shanghai Composite	2358.04	-16.40	-0.69
Hong Kong: Hang Seng	13456.33	-663.17	-4.70
India: Bombay Sensex	9568.14	-462.52	-4.61
Japan: Nikkei 225	8236.08	-390.89	-4.53
Taiwan: Weighted	5206.05	-184.65	-3.43
France: CAC 40	2719.34	-121.28	-4.27
Germany: DAX	3989.23	-214.32	-5.10
Italy: S&P/MIB	15269.00	-1074.00	-6.57
Sweden: OMX Stockholm	194.98	-6.45	-3.20
UK: FTSE 100	3762.91	-135.94	-3.49
Brazil: Bovespa	40653.13	-1254.16	-2.99
Canada: S&P/TS	8596.22	-224.84	-2.55

*** Petróleo**

El petróleo cayó en más de un 7%, a menos de 49 dólares el barril el lunes (-10% en la semana) presionado por un fortalecimiento del dólar estadounidense y un retroceso de los mercados bursátiles. Los futuros del crudo estadounidense para entrega en mayo cerraron en \$48,41 por barril. El jueves, ese contrato había tocado un máximo de cuatro meses.

*** Mercados Emergentes**

Los mercados financieros latinoamericanos se hundieron el lunes ante renovados temores sobre el estado de la economía de EE.UU. y del sistema bancario. El spread entre el rendimiento de los bonos emergentes y las letras norteamericanas se amplió 10 puntos básicos a 634 puntos de acuerdo al Índice de Bonos de Mercados Emergentes de JP Morgan (EMBI+). Por su parte las acciones perdieron 5,17% medidas a través del índice MSCI.

*** Monedas**

El euro recortaba las caídas contra el dólar el lunes después de que el presidente del Banco Central Europeo Jean-Claude Trichet dijo que los funcionarios no se han decidido sobre las compras de bonos corporativos de parte del banco central.

*** Mercado Local**

La semana pasada se colocaron en subasta Bs. 170 millones en Letras del Tesoro con un rendimiento promedio ponderado ubicado entre 9,4184% y 10,3684%.

La información de este reporte corresponde a los precios de cierre reflejados en Reuters, Bloomberg, Banco Central de Venezuela y la Bolsa de Valores de Caracas.

Este reporte tiene únicamente fines informativos, cualquier pregunta relacionada con el mismo agradecemos comunicarse con nuestros ejecutivos de ventas por el 750-5500 o a través de nuestra página web www.interbono.com