

| Índices Bursátiles | Cierre | Var. Neta | Var. % |
|--------------------|-------------|-----------|--------|
| IBC | 50.524,10 ▲ | 2.218,80 | 4,59% |
| Dow Jones | 9.496,28 ▼ | -13,00 | -0,14% |
| S&P 500 | 1.020,62 ▼ | -4,95 | -0,48% |
| Nasdaq | 2.009,06 ▼ | -8,92 | -0,44% |

| Monedas | Cierre | Var. Neta | |
|------------|----------|-----------|-------|
| Bs./Dólar | 2,15 = | 0 | 0,00% |
| Dólar/Euro | 1,4327 ▲ | 0,0025 | 0,17% |

| Materias Primas | Cierre | Var. Neta | |
|-----------------|----------|-----------|--------|
| Petróleo WTI | 69,96 ▼ | -4,41 | -5,93% |
| Oro | 951,70 ▲ | 9,40 | 1,00% |

| Indicadores Locales | | | |
|--------------------------|---|--------|--|
| Tasa Overnight (Prom.) | ▲ | 1,90% | |
| Reservas Internacionales | ▲ | 31 | |
| Inflación Acum. | | 10,80% | |
| TAM | ▼ | 19,45% | |

| Renta Fija Intl. | Cierre | Var. Abs. | Rend. |
|------------------|----------|-----------|--------|
| VENZ10 | 96,92% ▼ | -0,10 | 8,90% |
| VENZ23 | 70,75% ▼ | -0,30 | 13,81% |
| VENZ27 | 74,04% | -0,90 | 13,01% |
| Petrobono 2011 | 73,50% ▲ | 0,25 | 15,40% |
| BR40 | 131,45% | -0,28 | 8,19% |

| Renta Fija Local | | | |
|------------------|----------|------|--------|
| Vebono 04 2011 | 98,00% = | 0,50 | 13,06% |
| Vebono 05 2013 | 98,00% ▲ | 0,00 | 14,01% |
| TICC 11 2013 | 96,50% ▲ | 0,00 | 8,11% |
| TICC 03 2015 | 97,50% ▲ | 0,50 | 7,68% |
| TICC 08 2016 | 99,10% ▲ | 3,10 | 8,80% |

| Bonos del Tesoro Americano | | | |
|----------------------------|-----------|------|-------|
| Treasury 2 años | 100,56% ▲ | 0,12 | 0,97% |
| Treasury 10 años | 100,66% ▼ | 0,16 | 2,26% |
| Treasury 30 años | 101,00% ▲ | 0,00 | 3,15% |

Fuente: Reuters

Indicadores Económicos EE.UU.

| Fecha | Indicador | Para | Actual | Consenso | Anterior | Revisado desde: |
|--------|-----------------------------|-------|--------|----------|----------|-----------------|
| Ago 25 | Consumer Confidence | Ago | 54.1 | 47.9 | 47.4 | 46.6 |
| Ago 26 | Durable Orders | Jul | 4.9% | 3.0% | -1.3% | -2.5% |
| Ago 26 | Durables, Ex Transportation | Jul | 0.8% | 0.9% | 2.5% | 1.1% |
| Ago 26 | New Home Sales | Jul | 433 | 390K | 395K | 384K |
| Ago 26 | Crude Inventories | 08/21 | +128k | NA | -8.40M | |
| Ago 27 | Initial Claims | 08/22 | 570K | 565K | 580K | 576K |
| Ago 27 | Core PCE | Q2 | 2.0% | 2.0% | 2.0% | -- |
| Ago 28 | Personal Income | Jul | 0.0% | 0.1% | -1.1% | -1.3% |
| Ago 28 | Personal Spending | Jul | 0.2% | 0.2% | 0.6% | 0.4% |
| Ago 28 | PCE Core | Jul | 0.1% | 0.1% | 0.2% | |
| Ago 28 | Mich Sentiment-Rev | Ago | 65.7 | 64.0 | 63.2 | |

Noticias:

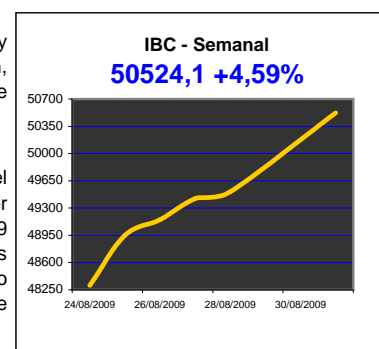
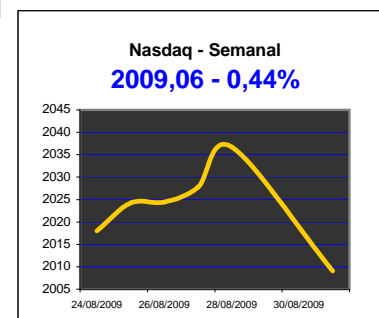
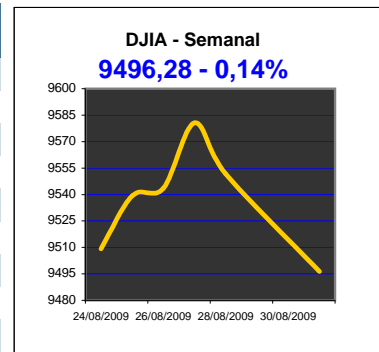
Fuente: Reuters

Gobierno y BCV preparan medidas en materia cambiaria: El presidente del Banco Central de Venezuela (BCV), señaló que a más tardar esta semana se anunciarán las medidas económicas que tendrán dos objetivos: reactivar el sector manufacturero e incidir en el mercado permuto. Merentes no adelantó las acciones que se ejercerán, pero en el seno del Ejecutivo Nacional se ha contemplado la posibilidad de instrumentar un tributo a las operaciones cambiarias.

Minutas de la Fed muestran mayor optimismo frente a la economía: Los funcionarios de la Reserva Federal de Estados Unidos mostraron el mes pasado mucho más optimismo frente al panorama económico del país, al expresar una mayor confianza en que la desaceleración económica está llegando a su fin.

Disney busca expandir su audiencia con la compra de los superhéroes de Marvel: Disney acaba de comprar por US\$4,000 Millones a los personajes de Marvel (Spider-Man, X-Men, Capitan America, Cuatro Fantásticos y Hulk). Piensa explotar estos personajes a través de películas, historietas, canales de televisión y parques temáticos.

Fortalecer sector privado será clave para recuperación económica: La recuperación del sector privado sumada al alza de los precios del petróleo y a un fuerte gasto público deben ser las claves fundamentales del gobierno venezolano para detener la recesión económica en 2009 y generar una "sensación" de crecimiento, advirtieron expertos. Después de 22 trimestres consecutivos de resultados positivos, la economía venezolana cayó 2,4% de abril a junio, como consecuencia de "factores externos vinculados al sector petrolero", según el ministro de Economía y Finanzas, Alí Rodríguez, para quien esta situación es perfectamente superable.



La información de este reporte corresponde a los precios de cierre reflejados en Reuters, Bloomberg, B.C.V. y la Bolsa de Valores de Caracas.

Este reporte tiene únicamente fines informativos, cualquier pregunta relacionada con el mismo agradecemos comunicarse con nuestros ejecutivos de ventas por el 750-5500.

www.interbono.com

*** Mercados Accionarios**

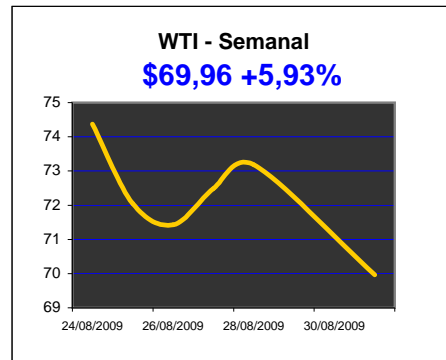
Las acciones estadounidenses bajaron el lunes por una fuerte caída de la bolsa china que preocupó a los inversores por el efecto en las perspectivas de recuperación de la economía mundial, el promedio industrial Dow Jones bajó 47,92 puntos. El índice Standard & Poor's 500 perdió 8,31 puntos. El índice tecnológico Nasdaq Composite retrocedió 19,71 puntos. En agosto, el Dow subió un 3,5 por ciento, el S&P 500 trepó un 3,4 por ciento y el Nasdaq sumó un 1,5 por ciento.

*** Petróleo**

Los precios del petróleo cayeron casi un 4 por ciento, a menos de 70 dólares por barril el lunes, debido a que temores acerca de un ajuste del crédito bancario chino incrementó las dudas sobre la recuperación económica y de un potencial repunte en la demanda energética. El crudo estadounidense para entrega en octubre cerró con una baja de 2,78.

Indices Bursátiles Mundiales

| | Último | Var. | %Var. |
|---------------------------|----------|----------|-------|
| Australia: S&P/ASX | 4479.10 | -10.50 | -0.23 |
| China: Shanghai Composite | 2667.75 | -192.94 | -6.74 |
| Hong Kong: Hang Seng | 19724.19 | -374.43 | -1.86 |
| India: BSE Sensex | 15666.64 | -255.70 | -1.61 |
| Japan: Nikkei 225 | 10492.53 | -41.61 | -0.40 |
| Taiwan: TAIEX | 6825.95 | 16.09 | 0.24 |
| Belgium: Bel-20 | 2364.95 | -28.71 | -1.20 |
| France: CAC 40 | 3653.54 | -39.60 | -1.07 |
| Germany: DAX | 5464.61 | -52.74 | -0.96 |
| Italy: FTSE MIB | 22420.43 | -252.11 | -1.11 |
| Sweden: OMX Stockholm | 278.95 | -4.32 | -1.53 |
| UK: FTSE 100 | 4908.90 | 39.55 | 0.81 |
| Brazil: Bovespa | 56488.98 | -1211.59 | -2.10 |
| Canada: S&P/TSX | 10868.21 | -109.76 | -1.00 |

*** Mercados Emergentes**

Los mercados financieros de América Latina fueron blanco de una liquidación el lunes, después que un desplome de las acciones chinas despertó dudas sobre la fortaleza de la recuperación económica global. El índice de acciones MSCI para América Latina perdió un 1,99 por ciento, pero aún así terminó un volátil agosto con avance de 1,9%. Brasil encabezó las pérdidas en América Latina, con el índice de referencia Bovespa cerrando con baja de 2,1 por ciento, al desplomarse las acciones de Petrobras.

*** Monedas**

El dólar se afirmaba ante una baja en los precios de las acciones, llevando a los inversores a desprenderse de las monedas consideradas riesgosas. El Yen se cotizó en su máximo de 7 semanas contra el dólar y de 5 semanas contra el Euro después que el partido demócrata japonés ganó las elecciones y debido a comentarios de que el precio de los activos están sobrevalorados, impulsando la demanda de la moneda japonesa considerada como de relativa seguridad.

*** Mercado Local**

Durante la semana pasada se colocaron en las subastas de BCV los siguientes títulos (Expresados en Millones de Bolívares): En Letras del Tesoro fueron colocados 170,00MM con un precio promedio de 97,748% (9,113%); en la subasta del Vebono fueron colocados 140,00MM a un precio promedio de 94,79%. En el TIF2011 fueron colocados 14,00MM a un precio promedio de 101,42 y en el TICC2017 fueron colocados 14.40MM a un precio promedio de 99.2505%.

La información de este reporte corresponde a los precios de cierre reflejados en Reuters, Bloomberg, Banco Central de Venezuela y la Bolsa de Valores de Caracas.

Este reporte tiene únicamente fines informativos, cualquier pregunta relacionada con el mismo agradecemos comunicarse con nuestros ejecutivos de ventas por el 750-5500 o a través de nuestra página web www.interbono.com