

Índices Bursátiles	Cierre	Var. Neta	Var. %
IBC	51.398,78 ▲	606,98	1,20%
Dow Jones	10.226,94 ▲	437,54	4,47%
S&P 500	1.093,07 ▲	50,19	4,81%
Nasdaq	2.154,06 ▲	108,95	5,33%

Monedas	Cierre	Var. Neta	
Bs./Dólar	2,15 =	0	0,00%
Dólar/Euro	1,4995 ▲	0,0286	1,94%

Materias Primas			
Petróleo WTI	79,43 ▲	1,3	1,66%
Oro	1.103,10 ▲	49,70	4,72%

Indicadores Locales		
Tasa Overnight (Prom.)		14,32%
Reservas Internacionales	▲	33.123
Inflación Acum.		15,60%
TAM	▲	20,24%

Renta Fija Intl.	Cierre	Var. Abs.	Rend.
VENZ10	97,01% ▼	-0,23	9,68%
VENZ23	68,99% ▼	-2,27	14,23%
VENZ27	68,13% ▼	-9,88	12,30%
Petrobono 2011	79,34% ▲	0,84	15,70%
BR40	134,88% ▲	1,27	7,95%

Renta Fija Local			
Vebono 04 2011	94,00% =	0,00	14,00%
Vebono 05 2013	94,00% ▼	-3,00	14,25%
TICC 11 2013	97,00% ▼	-2,00	8,00%
TICC 03 2015	97,50% =	0,00	7,70%
TICC 08 2016	98,00% =	0,00	9,00%

Bonos del Tesoro Americano			
Treasury 2 años	100,47% ▲	0,13	0,74%
Treasury 10 años	97,19% ▲	2,31	3,47%
Treasury 30 años	97,53% ▲	10,51	4,40%

Fuente: Reuters

Indicadores Económicos EE.UU.

Fecha	Índice	Para	Actual	Consenso	Anterior	Revisado Para
Oct 27	Consumer Confidence	Oct	47.7	53.5	53.4	53.1
Oct 28	Durable Orders	Sep	1.0%	1.0%	-2.6%	-2.4%
Oct 28	Durable Orders ex Transportation	Sep	0.9%	0.7%	-0.4%	0.0%
Oct 28	New Home Sales	Sep	402K	440K	417K	429K
Oct 29	GDP-Adv.	Q3	3.5%	3.2%	-0.7%	
Oct 29	Initial Claims	10/24	530K	525K	531K	--
Oct 29	Continuing Claims	10/17	5797K	5905K	5945K	5923K
Oct 30	Personal Income	Sep	0.0%	0.0%	0.1%	0.2%
Oct 30	Personal Spending	Sep	-0.5%	-0.5%	1.4%	1.3%
Oct 30	PCE Prices	Sep	-0.5%	-0.5%	-0.5%	--
Oct 30	Core PCE Prices	Sep	0.1%	0.2%	0.1%	--

Noticias:

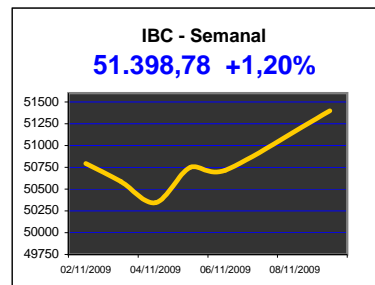
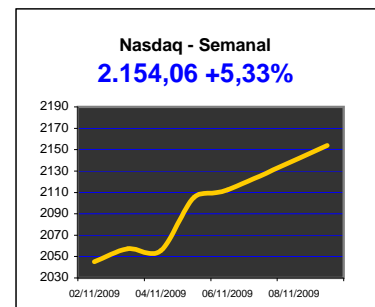
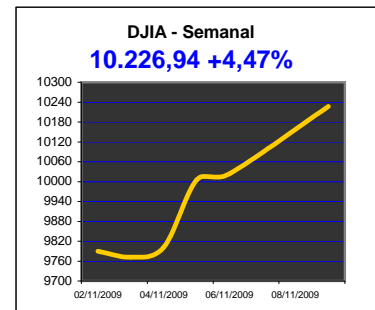
Fuente: Reuters

Los planes de estímulo financian un amplio repunte en los mercados: Los inversionistas dejaron atrás su creciente preocupación sobre un abrupto final de la racha alcista de los mercados financieros e inyectaron el lunes nuevos recursos en activos como acciones estadounidenses e internacionales, oro, petróleo y bonos, gracias a las grandes cantidades de dólares que han inyectado los gobiernos y bancos centrales a sus economías. *Fuente: The WSJ*

Petróleo venezolano cierra estable ante optimismo por economía global: La cesta petrolera venezolana se mantuvo estable esta semana al perder sólo 2 centavos de dólar por barril (dpb), movida por las expectativas de recuperación de los mercados bursátiles globales y la demanda petrolera; en cuanto al barril local, este bajó ligeramente a 72,82 dpb en la semana del 02 al 06 de noviembre. *Fuente: El Universal*

El Dow Jones terminó en su nivel más alto desde 2008: El Dow Jones, principal índice de la Bolsa de Nueva York, terminó en su nivel más alto desde octubre de 2008 este lunes, ganando 2,03% gracias a la decisión de los miembros del G20 de mantener sus medidas de reactivación, mientras que el Nasdaq subió 1,97%. De acuerdo a cifras definitivas, el Dow Jones Industrial Average avanzó 203,52 puntos a 10.226,94 unidades, el más alto nivel desde el 3 de octubre de 2008. *Fuente: Noticias 24*

El oro continúa marcando récords en Londres por caída del dólar: El precio del oro alcanzó un nuevo récord histórico este lunes en el London Bullion Market, a más 1.111,20 dólares la onza, en la estela de una nueva caída del dólar. El oro se beneficia de la debilidad del dólar y de las perspectivas de mantenimiento de las políticas de estímulo adoptadas durante la crisis por la mayoría. Esta nueva escalada continúa un movimiento iniciado la semana pasada cuando el Fondo Monetario Internacional (FMI) anunció la venta de 200 toneladas de oro a la India. *Fuente: Noticias 24*



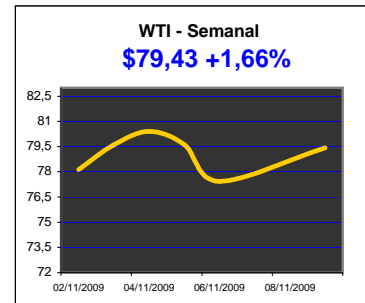
*** Mercados Accionarios**

Las acciones de Estados Unidos subieron el lunes e impulsaron al promedio de títulos líderes, Dow Jones, a un máximo de 13 meses y las acciones de Europa cerraron en un máximo de dos semanas apoyadas en los títulos de banca y productores de materias primas, luego de que el Grupo de los 20 prometió a seguir ayudando al flujo de la economía mundial.

	Último	Var	%Var
Australia: S&P/ASX 200	4594.00	86.00	1.91
China: Shanghai Composite	3164.04	8.98	0.28
Hong Kong: Hang Seng	21829.72	350.64	1.63
India: BSE Sensex	16158.28	94.38	0.59
Japan: Nikkei Average	9789.35	71.91	0.74
Taiwan: TAIEX	7463.05	45.59	0.61
Belgium: Bel-20	2431.71	12.63	0.52
France: CAC 40	3707.29	-1.44	-0.04
Germany: DAX	5488.25	7.33	0.13
Italy: FTSE MIB	22549.64	-32.60	-0.14
Sweden: OMX Stockholm	293.00	-0.87	-0.30
UK: FTSE 100	5142.72	17.08	0.33
Brazil: Bovespa	64466.13	-349.59	-0.54
Canada: S&P/TSX	11237.36	56.66	0.51

*** Petróleo**

El crudo subía más de un dólar por encima de 78 dólares el barril el lunes, un día después de que el huracán Ida obligó a cerrar instalaciones petroleras y de gas en Estados Unidos. Los resultados de las conversaciones del Grupo de los 20 también impulsaban el alza de las acciones y el dólar.

*** Mercados Emergentes**

Los principales mercados bursátiles de América Latina reaccionaron favorablemente al anuncio del G20 al igual que los mercados de los países desarrollados, debido a la subida de los precios de los commodities (el petróleo y los metales). En cuanto a los bonos soberanos de Venezuela, éstos tuvieron una recuperación importante en el día de ayer en toda la curva, así como también los papeles de PDVSA.

*** Monedas**

El dólar cedía el lunes en los mercados globales y empujaba al euro a más de 1,50, tras una reunión del Grupo de 20 naciones desarrolladas y emergentes y un dato del empleo en Estados Unidos de la semana pasada que no alteraron la opinión sobre las tasas de interés estadounidenses. El dólar se ve débil frente a la mayoría de las grandes monedas; en cuanto al yen, el dólar se apreció un 0.1 por ciento a 89.99 yenes.

*** Mercado Local**

Durante la semana pasada se colocaron en las subastas de BCV los siguientes títulos (Expresados en Millones de Bolívares): Se colocaron Letras del Tesoro por 5,00MM con un precio promedio de 97,59%; y el resto de las subastas resultaron desiertas.

La información de este reporte corresponde a los precios de cierre reflejados en Reuters, Bloomberg, Banco Central de Venezuela y la Bolsa de Valores de Caracas.

Este reporte tiene únicamente fines informativos, cualquier pregunta relacionada con el mismo agradecemos comunicarse con nuestros ejecutivos de ventas por el 750-5500 o a través de nuestra página web www.interbono.com