

Índices Bursátiles	Cierre	Var. Neta	Var. %
IBC	44.236,11 ▼	-432,96	-0,97%
Dow Jones	8.426,74 ▲	401,74	5,01%
S&P 500	907,24 ▲	49,73	5,80%
Nasdaq	1.763,56 ▲	84,15	5,01%

Monedas	Cierre	Var. Neta	
Bs/Dólar	2,15 =	0	0,00%
Dólar/Euro	1,3404 ▲	0,0386	2,97%

Materias Primas			
Petróleo WTI	54,46 ▲	4,32	8,62%
Oro	902,20 ▼	-4,80	-0,53%

Indicadores Locales		
Tasa Overnight (Prom.)	▼	0,74%
Reservas Internacionales	▲	29.530
Inflación Acum.		4,80%
TAM	▼	21,13%

Renta Fija Intl.	Cierre	Var. Abs.	Rend.
VENZ10	89,50% =	0,00	14,29%
VENZ23	59,81% ▲	0,91	16,98%
VENZ27	65,75% ▲	1,56	15,50%
VENZ28	59,75% ▲	1,75	16,77%
BR40	128,93% ▲	1,78	5,84%

Renta Fija Local			
Vebono 04 2011	97,00% ▲	3,50	16,16%
Vebono 09 2015	98,00% ▼	-1,00	16,99%
TICC 11 2013	97,50% ▲	2,50	8,46%
TICC 03 2015	96,75% ▲	4,25	8,28%
TICC 11 2019	96,00% ▲	3,34	6,24%

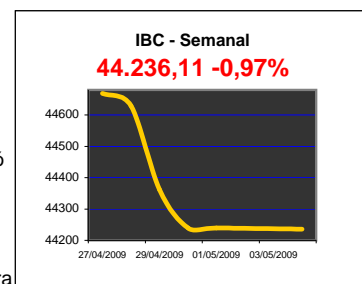
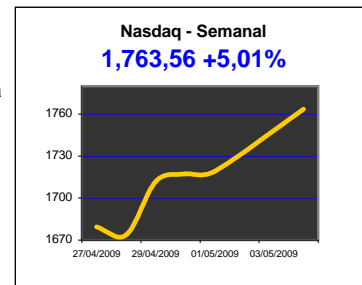
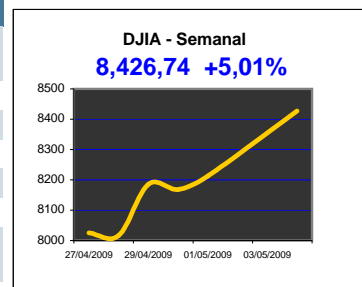
Bonos del Tesoro Americano			
Treasury 2 años	99,28% ▼	-0,01	0,92%
Treasury 10 años	99,08% ▼	-0,15	1,81%
Treasury 30 años	96,19% ▼	-2,85	2,85%

Fuente: Reuters

Indicadores Económicos EE.UU.

Fecha	Indicador	Para	Actual	Consenso	Anterior	Revisado Desde
Apr 28	Consumer Confidence	Apr	39.2	29.7	26.9	26.0
Apr 29	GDP-Adv.	Q1	-6.1%	-4.7%	-6.3%	--
Apr 29	Chain Deflator-Adv.	Q1	2.9%	1.8%	0.5%	--
Apr 30	Initial Claims	04/25	631K	640K	645K	640K
Apr 30	Personal Income	Mar	-0.3%	-0.2%	-0.2%	--
Apr 30	Personal Spending	Mar	-0.2%	-0.1%	0.4%	0.2%
Apr 30	Employment Cost Index	Q1	0.3%	0.5%	0.6%	0.5%
Apr 30	Chicago PMI	Apr	40.1	35.0	31.4	--

Fuente: Reuters



Noticias:

Fiat planea gigante automotor europeo: El presidente ejecutivo de la italiana Fiat planteó una renovación radical de la industria automotriz europea, dado que pretende presentar una oferta por Opel al Gobierno alemán como parte de un plan para adquirir todos los activos europeos de General Motors (GM).

PDVSA planea emitir bonos cero cupón por \$2.500 millones: La emisión destinada para hacer frente a las ingentes deudas que tiene con los proveedores aparentemente sería denominada en dólares pagaderos en bolívares.

Chrysler se acogerá a la protección contra bancarrota y formará alianza con Fiat: De esta manera se dio inicio a lo que el Gobierno norteamericano predice será un proceso de reestructuración de 30 a 60 días de la tercera mayor fabricante de automóviles de Estados Unidos. El Gobierno estadounidense tendrá la facultad de designar a miembros de la junta directiva de la nueva empresa, pero no se involucrará en las operaciones cotidianas.

AcelorMittal reportó una pérdida neta de US\$1.100 millones en el primer trimestre: La mayor siderúrgica del mundo atribuyó el resultado al deterioro de la demanda de acero e informó que planea emitir US\$3.000 millones en acciones no convertibles para reducir su deuda y fortalecer las finanzas. Según la compañía, sin embargo, ya hay señales de recuperación en el mercado.

Citigroup tendría que recaudar hasta US\$10.000 millones en nuevo capital: Ello para apuntalar sus finanzas como parte de las negociaciones con el gobierno de EE.UU. sobre los resultados de las pruebas de resistencia a las que Washington ha sometido a los mayores bancos estadounidenses. Los resultados de la prueba se divulgarán el jueves y, en el mejor de los casos, el banco podría terminar con unos US\$500 millones por encima de lo que exige el gobierno.

La información de este reporte corresponde a los precios de cierre reflejados en Reuters, Bloomberg, B.C.V. y la Bolsa de Valores de Caracas.

Este reporte tiene únicamente fines informativos, cualquier pregunta relacionada con el mismo agradeceremos comunicarse con nuestros ejecutivos de ventas por el 750-5500.

*** Mercados Accionarios**

Las acciones estadounidenses subieron con fuerza el lunes. El índice S&P 500 pasó a registrar ganancias para el año. Los inversores apostaron a que el déficit de capital de los bancos será manejable. Las mejoras inesperadas en las cifras de vivienda alimentaron esperanzas de que la recesión se modere.

*** Petróleo**

Los precios del petróleo cerraron el lunes a su nivel más alto del año, los inversores apostaban a que la recesión económica terminaría pronto, esto allanaría el camino para una recuperación de la debilitada demanda de energía mundial. Las ganancias también fueron alentadas después de que encuestas mostraron que los sectores manufactureros de dos de las principales naciones consumidoras de crudo, China y la India, crecieron por primera vez en meses.

*** Mercados Emergentes**

Las acciones y la deuda en los mercados emergentes también subieron a causa de la mejora en los índices bursátiles mundiales, soportado por indicadores positivos de la economía de Estados Unidos. Los diferenciales de rendimiento en el índice de bonos emergentes de JP Morgan, el EMBI+, se ajustó 6 puntos básicos a 519. Por otra parte el índice bursátil MSCI subió 5,86% mientras que el índice accionario latinoamericano MSCI obtuvo un 7,77%.

*** Monedas**

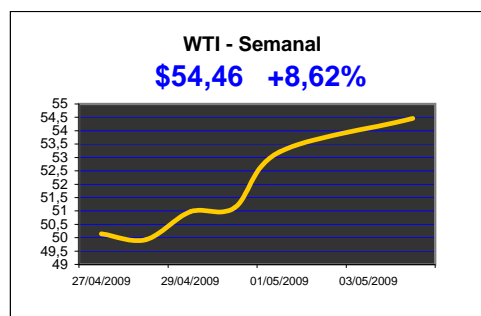
El dólar subió contra el yen y bajaba frente al euro el lunes a medida que las bolsas europeas ascendían y los inversionistas asumían más riesgo, pero el encuentro de los bancos centrales previsto para esta semana llamaron a cautela.

*** Mercado Local**

Durante la semana pasada se colocaron en las distintas subastas de BCV los siguientes montos: Bs. 168 millones en TICC. Adicionalmente, se colocaron 170 millones en Letras del Tesoro, 240 Millones en TIF y 480 Millones en Vebonos.

Índices Bursátiles Mundiales

	Ultimo	Var.	% Var.
Australia: S&P/ASX	3.00	113.40	-102.72
China: Shanghai Composite	2559.91	82.34	3.32
Hong Kong: Hang Seng	16381.05	860.06	5.54
India: Bombay Sensex	12134.75	731.50	6.41
Japan: Nikkei 225	8977.37	149.11	1.69
Taiwan: Weighted	6330.40	337.83	5.64
Belgium: Bel-20	1993.47	40.12	2.05
France: CAC 40	3237.97	78.12	2.47
Germany: DAX	4902.45	133.00	2.79
Italy: S&P/MIB	19792.00	615.00	3.21
Sweden: OMX Stockholm	243.24	5.65	2.38
UK: FTSE 100	4243.22	-0.49	-0.01
Brazil: Bovespa	50404.53	3115.00	6.59
Canada: S&P/TSX	9870.37	373.41	3.93



La información de este reporte corresponde a los precios de cierre reflejados en Reuters, Bloomberg, Banco Central de Venezuela y la Bolsa de Valores de Caracas.

Este reporte tiene únicamente fines informativos, cualquier pregunta relacionada con el mismo agradecemos comunicarse con nuestros ejecutivos de ventas por el 750-5500 o a través de nuestra página web www.interbono.com